

Сәулет, қала құрылысы және құрылыс саласындағы
мемлекеттік нормативтер
БАҒА БЕЛГІЛЕУ ЖӘНЕ СМЕТАЛАР ЖӨНІНДЕГІ
НОРМАТИВТІК ҚҰЖАТТАР

Государственные нормативы в области архитектуры,
градостроительства и строительства
НОРМАТИВНЫЕ ДОКУМЕНТЫ
ПО ЦЕНООБРАЗОВАНИЮ И СМЕТАМ

ҒИМАРАТТАРДЫҢ (ҚҰРЫЛЫСТАРДЫҢ) ЖӘНЕ ЖҰМЫС
ТҮРЛЕРІНІҢ (КЕШЕНДЕРІНІҢ) КОНСТРУКТИВТІК
ЭЛЕМЕНТТЕРІНІҢ СМЕТАЛЫҚ ҚҰНЫНЫҢ ІРІЛЕНДІРІЛГЕН
КӨРСЕТКІШТЕРІ. ӨНДІРІСТІК ЕМЕС МАҚСАТТАҒЫ
ОБЪЕКТІЛЕР

Едендер

УКРУПНЕННЫЕ ПОКАЗАТЕЛИ СМЕТНОЙ СТОИМОСТИ
КОНСТРУКТИВНЫХ ЭЛЕМЕНТОВ ЗДАНИЙ (СООРУЖЕНИЙ) И
ВИДОВ (КОМПЛЕКСОВ) РАБОТ. ОБЪЕКТЫ
НЕПРОИЗВОДСТВЕННОГО НАЗНАЧЕНИЯ

Полы

ҚР ІСН 8.02-03-2025
УСН РК 8.02-03-2025

Ресми басылым
Издание официальное

Қазақстан Республикасы Өнеркәсіп және құрылыс министрлігінің
Құрылыс және тұрғын үй-коммуналдық шаруашылық істері комитеті
Комитет по делам строительства и жилищно-коммунального хозяйства
Министерства промышленности и строительства Республики Казахстан

Сәулет, қала құрылысы және құрылыс саласындағы
мемлекеттік нормативтер
БАҒА БЕЛГІЛЕУ ЖӘНЕ СМЕТАЛАР ЖӨНІНДЕГІ
НОРМАТИВТІК ҚҰЖАТТАР

Государственные нормативы в области архитектуры,
градостроительства и строительства
НОРМАТИВНЫЕ ДОКУМЕНТЫ
ПО ЦЕНООБРАЗОВАНИЮ И СМЕТАМ

ҒИМАРАТТАРДЫҢ (ҚҰРЫЛЫСТАРДЫҢ) ЖӘНЕ ЖҰМЫС ТҮРЛЕРІНІҢ
(КЕШЕНДЕРІНІҢ) КОНСТРУКТИВТІК ЭЛЕМЕНТТЕРІНІҢ СМЕТАЛЫҚ
ҚҰНЫНЫҢ ІРІЛЕНДІРІЛГЕН КӨРСЕТКІШТЕРІ. ӨНДІРІСТІК ЕМЕС
МАҚСАТТАҒЫ ОБЪЕКТІЛЕР

Едендер

УКРУПНЕННЫЕ ПОКАЗАТЕЛИ СМЕТНОЙ СТОИМОСТИ
КОНСТРУКТИВНЫХ ЭЛЕМЕНТОВ ЗДАНИЙ (СООРУЖЕНИЙ) И ВИДОВ
(КОМПЛЕКСОВ) РАБОТ. ОБЪЕКТЫ НЕПРОИЗВОДСТВЕННОГО
НАЗНАЧЕНИЯ

Полы

ҚР ІСН 8.02-03-2025
УСН РК 8.02-03-2025

Ресми басылым
Издание официальное

Қазақстан Республикасы Өнеркәсіп және құрылыс министрлігінің
Құрылыс және тұрғын үй-коммуналдық шаруашылық істері комитеті

Комитет по делам строительства и жилищно-коммунального хозяйства
Министерства промышленности и строительства Республики Казахстан

Астана 2025

Алғы сөз

1 ӘЗІРЛЕГЕН	«ҚазҚСҒЗИ» АҚ
2 ҰСЫНҒАН	Қазақстан Республикасы Өнеркәсіп және құрылыс министрлігінің (ҚР ӨҚМ) Құрылыс және тұрғын үй-коммуналдық шаруашылық (ТКШ) істері комитетінің Құрылыстағы сметалық нормалар басқармасы
3 БЕКІТІЛГЕН ЖӘНЕ ҚОЛДАНЫСҚА ЕНГІЗІЛГЕН	ҚР ӨҚМ Құрылыс және ТКШ істері комитетінің 2025 жылғы 18 маусымдағы № 94-НҚ бұйрығымен 2025 жылғы 1 шілдеден бастап
4 ОРНЫНА ЕНГІЗІЛДІ	ҚР ӨҚМ Құрылыс және ТКШ істері комитетінің 12.06.2024 жылғы № 94-нқ бұйрығымен бекітілген ҚР ІСН 8.02-03-2024 «Өндірістік емес мақсаттағы объектілердің конструктивтік элементтерінің сметалық құнының ірілендірілген көрсеткіштерінің жинақтары»

Осы мемлекеттік нормативті ҚР сәулет, қала құрылысы және құрылыс істері жөніндегі Уәкілетті мемлекеттік органының рұқсатынсыз ресми басылым ретінде толық немесе ішінара басуға, көбейтуге және таратуға болмайды

Предисловие

1 РАЗРАБОТАН	АО «КазНИИСА»
2 ПРЕДСТАВЛЕН	Управлением сметных норм в строительстве Комитета по делам строительства и жилищно-коммунального хозяйства (ЖКХ) Министерства промышленности и строительства Республики Казахстан (МПС РК)
3 УТВЕРЖДЕН	Приказом КДС ЖКХ МПС РК от 18 июня 2025 года № 94-НҚ
И ВВЕДЕН В ДЕЙСТВИЕ	с 1 июля 2025 года
4 ВВЕДЕН ВЗАМЕН	УСН РК 8.02-03-2024 «Сборники укрупненных показателей сметной стоимости конструктивных элементов объектов непроизводственного назначения», утвержденных приказом Комитета по делам строительства и ЖКХ МПС РК от 12.06.2024 года № 94-нқ

Настоящий государственный норматив не может быть полностью или частично воспроизведен, тиражирован и распространен в качестве официального издания без разрешения Уполномоченного государственного органа по делам архитектуры, градостроительства и строительства РК

Содержание

Общая часть	1
Техническая часть	3
Раздел 1 Полы	5
Подраздел 1 Полы по перекрытию	5
Группа 1 Полы по перекрытию дощатые.....	5
Подгруппа 8710-0101-01 - Полы по перекрытию дощатые. Серия 2.244-1 выпуск 6 деталь ТД1- ТД5.....	5
Таблица 8710-0101-0101 - Тип Д1.1	5
Таблица 8710-0101-0102 - Тип Д1.2	6
Таблица 8710-0101-0103 - Тип Д1.3	7
Таблица 8710-0101-0104 - Тип Д1.4	9
Подгруппа 8710-0101-02 - Полы по перекрытию дощатые. Серия 2.244-1 выпуск 6 деталь ТД6- ТД10.....	10
Таблица 8710-0101-0201 - Тип Д2.1	10
Таблица 8710-0101-0202 - Тип Д2.2	11
Таблица 8710-0101-0203 - Тип Д2.3	13
Таблица 8710-0101-0204 - Тип Д2.4	14
Таблица 8710-0101-0205 - Тип Д2.5	15
Таблица 8710-0101-0206 - Тип Д2.6	16
Таблица 8710-0101-0207 - Тип Д2.7	18
Таблица 8710-0101-0208 - Тип Д2.8	19
Таблица 8710-0101-0209 - Тип Д2.9	20
Таблица 8710-0101-0210 - Тип Д2.10	21
Таблица 8710-0101-0211 - Тип Д2.11	23
Таблица 8710-0101-0212 - Тип Д2.12	24
Таблица 8710-0101-0213 - Тип Д2.13	25
Таблица 8710-0101-0214 - Тип Д2.14	26
Таблица 8710-0101-0215 - Тип Д2.15	28
Таблица 8710-0101-0216 - Тип Д2.16	29
Группа 2 Полы по перекрытию паркетные.....	30
Подгруппа 8710-0102-01 - Полы по перекрытию с покрытием из досок паркетных. Серия 2.244-1 выпуск 6 деталь ТД37.....	30
Таблица 8710-0102-0101 - Тип П1.1	30
Таблица 8710-0102-0102 - Тип П1.2	32
Таблица 8710-0102-0103 - Тип П1.3	33
Таблица 8710-0102-0104 - Тип П1.4	35

Подгруппа 8710-0102-02 - Полы по перекрытию с покрытием из досок паркетных. Серия 2.244-1 выпуск 6 деталь ТД38	36
Таблица 8710-0102-0201 - Тип П2.1	36
Таблица 8710-0102-0202 - Тип П2.2	38
Таблица 8710-0102-0203 - Тип П2.3	39
Группа 3 Полы по перекрытию из ламинированного напольного покрытия	41
Подгруппа 8710-0103-01 - Полы по перекрытию из ламинированного напольного покрытия	41
Таблица 8710-0103-0101 - Тип Лп1.1	41
Группа 4 Полы по перекрытию из керамической плитки	42
Подгруппа 8710-0104-01 - Полы по перекрытию из керамической плитки	42
Таблица 8710-0104-0101 - Тип Кп1.1	42
Таблица 8710-0104-0102 - Тип Кп1.2	44
Таблица 8710-0104-0103 - Тип Кп1.3	46
Таблица 8710-0104-0104 - Тип Кп1.4	47
Таблица 8710-0104-0105 - Тип Кп1.5	49
Подгруппа 8710-0104-02 - Полы по перекрытию из керамогранитной плитки .	50
Таблица 8710-0104-0201 - Тип Кп2.1	50
Таблица 8710-0104-0202 - Тип Кп2.2	52
Группа 5 Полы по перекрытию из линолеума.....	53
Подгруппа 8710-0105-01 - Полы по перекрытию с покрытием из линолеума ...	53
Таблица 8710-0105-0101 - Тип Л1.1	53
Таблица 8710-0105-0102 - Тип Л1.2	55
Таблица 8710-0105-0103 - Тип Л1.3	56
Таблица 8710-0105-0104 - Тип Л1.4	58
Группа 6 Полы по перекрытию из коврового покрытия	60
Подгруппа 8710-0106-01 - Полы по перекрытию из коврового покрытия	60
Таблица 8710-0106-0101 - Тип К1.1.....	60
Таблица 8710-0106-0102 - Тип К1.2.....	61
Группа 8 Полы по перекрытию цементные	63
Подгруппа 8710-0108-01 - Полы по перекрытию с цементно-песчаной стяжкой	63
Таблица 8710-0108-0101 - Тип Ц1.1	63
Группа 9 Полы по перекрытию мозаичные	65
Подгруппа 8710-0109-01 - Полы по перекрытию мозаичные типа "Терраццо".	65
Таблица 8710-0109-0101 - Тип М1.1.....	65
Таблица 8710-0109-0102 - Тип М1.2.....	66
Подраздел 2 Полы над подвалами по перекрытию	68

Группа 3 Полы над подвалами по перекрытию из ламинированного напольного покрытия	68
Подгруппа 8710-0203-01 - Полы над подвалами по перекрытию из ламинированного напольного покрытия	68
Таблица 8710-0203-0101 - Тип Лп1.1	68
Группа 4 Полы над подвалами по перекрытию из керамической плитки.....	69
Подгруппа 8710-0204-01 - Полы над подвалами по перекрытию из керамической плитки.....	69
Таблица 8710-0204-0101 - Тип Кп1.1	69
Таблица 8710-0204-0102 - Тип Кп1.2	71
Таблица 8710-0204-0103 - Тип Кп1.3	73
Таблица 8710-0204-0104 - Тип Кп1.4	74
Таблица 8710-0204-0105 - Тип Кп1.5	76
Таблица 8710-0204-0106 - Тип Кп1.6	78
Подгруппа 8710-0204-02 - Полы над подвалами по перекрытию из керамогранитной плитки.....	80
Таблица 8710-0204-0201 - Тип Кп2.1	80
Группа 5 Полы над подвалами по перекрытию из линолеума	81
Подгруппа 8710-0205-01 - Полы над подвалами по перекрытию с покрытием из линолеума	81
Таблица 8710-0205-0101 - Тип Л1.1	81
Таблица 8710-0205-0102 - Тип Л1.2	83
Таблица 8710-0205-0103 - Тип Л1.3	85
Группа 10 Полы над подвалами по перекрытию наливные.....	87
Подгруппа 8710-0210-01 - Полы над подвалами по перекрытию бесшовные эпоксидно-полиэфирные	87
Таблица 8710-0210-0101 - Тип Н1.1	87
Таблица 8710-0210-0102 - Тип Н1.2	88
Таблица 8710-0210-0103 - Тип Н1.3	90
Подраздел 3 Полы по грунтовому основанию.....	91
Группа 2 Полы по грунтовому основанию дощатые паркетные.....	91
Подгруппа 8710-0302-01 - Полы по грунтовому основанию с покрытием из щитов паркетных. Серия 2.244-1 выпуск 4 деталь 211	91
Таблица 8710-0302-0101 - Тип П1.1	91
Подгруппа 8710-0302-02 - Полы по грунтовому основанию с покрытием из щитов паркетных. Серия 2.244-1 выпуск 4 деталь 212	92
Таблица 8710-0302-0201 - Тип П2.1	93
Таблица 8710-0302-0202 - Тип П2.2	94
Таблица 8710-0302-0203 - Тип П2.3	95
Таблица 8710-0302-0204 - Тип П2.4	97

Подгруппа 8710-0302-03 - Полы по грунтовому основанию паркетные	98
Таблица 8710-0302-0301 - Тип ПЗ.1	98
Группа 3 Полы по грунтовому основанию из ламинированного напольного покрытия	100
Подгруппа 8710-0303-01 - Полы по грунтовому основанию из ламинированного напольного покрытия	100
Таблица 8710-0303-0101 - Тип Лп1.1	100
Группа 4 Полы по грунтовому основанию из керамической плитки	102
Подгруппа 8710-0304-01 - Полы по грунтовому основанию из керамической плитки	102
Таблица 8710-0304-0101 - Тип Кп1.1	102
Таблица 8710-0304-0102 - Тип Кп1.2	103
Таблица 8710-0304-0103 - Тип Кп1.3	105
Таблица 8710-0304-0104 - Тип Кп1.4	107
Таблица 8710-0304-0105 - Тип Кп1.5	108
Подгруппа 8710-0304-02 - Полы по грунтовому основанию из керамогранитной плитки	110
Таблица 8710-0304-0201 - Тип Кп2.1	110
Группа 5 Полы по грунтовому основанию из линолеума	112
Подгруппа 8710-0305-01 - Полы по грунтовому основанию с покрытием из линолеума	112
Таблица 8710-0305-0101 - Тип Л1.1	112
Таблица 8710-0305-0102 - Тип Л1.2	113
Группа 6 Полы по грунтовому основанию из коврового покрытия	115
Подгруппа 8710-0306-01 - Полы по грунтовому основанию из коврового покрытия	115
Таблица 8710-0306-0101 - Тип К1.1	115
Группа 7 Полы по грунтовому основанию бетонные	117
Подгруппа 8710-0307-01 - Полы по грунтовому основанию бетонные	117
Таблица 8710-0307-0101 - Тип Б1.1	117
Таблица 8710-0307-0102 - Тип Б1.2	118
Таблица 8710-0307-0103 - Тип Б1.3	119
Группа 8 Полы по грунтовому основанию цементные	121
Подгруппа 8710-0308-01 - Полы по грунтовому основанию с цементно-песчаной стяжкой	121
Таблица 8710-0308-0101 - Тип Ц1.1	121
Таблица 8710-0308-0102 - Тип Ц1.2	122
Группа 10 Полы по грунтовому основанию наливные	124
Подгруппа 8710-0310-01 - Полы по грунтовому основанию наливные полимерцементные	124

Таблица 8710-0310-0101 - Тип Н1.1	124
Таблица 8710-0310-0102 - Тип Н1.2	125
Группа 12 Полы по грунтовому основанию асфальтобетонные	127
Подгруппа 8710-0312-01 - Полы по грунтовому основанию асфальтобетонные	127
Таблица 8710-0312-0101 - Тип А1.1	127
Приложение А (обязательное) Показатели затрат труда	129

**ҚАЗАҚСТАН РЕСПУБЛИКАСЫ БАҒА БЕЛГІЛЕУ ЖӘНЕ СМЕТАЛАР ЖӨНІНДЕГІ НОРМАТИВТІК ҚҰЖАТТАР
ҒИМАРАТТАРДЫҢ (ҚҰРЫЛЫСТАРДЫҢ) ЖӘНЕ ЖҰМЫС ТҮРЛЕРІНІҢ (КЕШЕНДЕРІНІҢ) КОНСТРУКТИВТІК
ЭЛЕМЕНТТЕРІНІҢ СМЕТАЛЫҚ ҚҰНЫНЫҢ ІРІЛЕНДІРІЛГЕН КӨРСЕТКІШТЕРІ. ӨНДІРІСТІК ЕМЕС
МАҚСАТТАҒЫ ОБЪЕКТІЛЕР**

Едендер

**НОРМАТИВНЫЕ ДОКУМЕНТЫ ПО ЦЕНООБРАЗОВАНИЮ И СМЕТАМ РЕСПУБЛИКИ КАЗАХСТАН
УКРУПНЕННЫЕ ПОКАЗАТЕЛИ СМЕТНОЙ СТОИМОСТИ КОНСТРУКТИВНЫХ ЭЛЕМЕНТОВ ЗДАНИЙ
(СООРУЖЕНИЙ) И ВИДОВ (КОМПЛЕКСОВ) РАБОТ. ОБЪЕКТЫ НЕПРОИЗВОДСТВЕННОГО НАЗНАЧЕНИЯ**

Полы

Дата введения 2025-07-01

Общая часть

1 Укрупненные показатели сметной стоимости конструктивных элементов зданий (сооружений) и видов (комплексов) работ (далее - УПСС КВР) применяются при определении сметной стоимости строительства объектов.

2 УПСС КВР могут применяться для анализа сметной стоимости конструктивных элементов и видов работ, для выбора оптимальных проектных решений при разработке проектной (предпроектной) документации.

3 УПСС КВР разработаны на основе ресурсно-технологических моделей. В основу ресурсно-технологических моделей положена типовая проектно-сметная документация или проектно-сметная документация объектов-представителей, имеющая положительное заключение комплексной вневедомственной экспертизы.

4 В сборнике УПСС КВР приведены по регионам Республики Казахстан.

5 УПСС КВР представляют собой объем денежных средств, необходимый и достаточный для возведения отдельного конструктивного элемента объекта капитального строительства или вида работы, рассчитанный на установленную единицу измерения (измеритель) в уровне цен по состоянию на июнь 2025 года.

6 В УПСС КВР учтены все затраты для выполнения основных, вспомогательных и сопутствующих работ при сооружении отдельных конструктивных элементов (выполнении работ) в нормальных условиях, не осложненных внешними факторами.

Издание официальное

7 УПСС КВР учитывают стоимость:

- затрат на труд рабочих, в том числе оплата труда рабочих;
- машин и механизмов, в том числе оплата труда машинистов;
- строительных материалов, изделий и конструкций, включая транспортные и заготовительно-складские расходы;
- оборудования.

8 УПСС КВР при определении сметной стоимости строительства применяются при условии идентичности типа конструктивных элементов и состава работ.

9 Показатели стоимости, учтенные в УПСС КВР, не подлежат корректировке при определении стоимости строительства в течение срока действия Сборника. Замена ресурсов допускается в Таблице «Основные материальные ресурсы, неучтенные в норме».

10 При применении УПСС КВР в составе локальных смет и локальных сметных расчетов, в пояснительной записке к сметной документации отражаются сведения об их применении.

11 При наличии усложненных условий производства работ, обоснованных проектом организации строительства, применяются поправочные коэффициенты в соответствии с Общими положениями по применению элементных сметных норм на строительные работы (ЭСН РК 8.04-01-). Поправочные коэффициенты, предусмотренные в Общих положениях к нормам затрат труда, времени эксплуатации машин, включая затраты труда рабочих, обслуживающих машины, при использовании УПСС КВР также применяются к оплате труда рабочих, к стоимости эксплуатации строительных машин (включая оплату труда рабочих, занятых управлением и обслуживанием машин и механизмов) соответственно.

12 Показатели затрат труда УПСС КВР приведены в Приложении к сборнику.

13 УПСС КВР приведены в тенге.

14 В УПСС КВР не учтен налог на добавленную стоимость.

Техническая часть

1 Раздел 1 Полы содержит следующие подразделы УПСС КВР:

- Подраздел 1 Полы по перекрытию;
- Подраздел 2 Полы над подвалами по перекрытию;
- Подраздел 3 Полы по грунтовому основанию.

2 В разделе принят измеритель - м2.

3 В разделе приведены УПСС на устройство основных видов полов. УПСС раздела предусмотрен весь комплекс операций, выполняемых на основных, вспомогательных и сопутствующих работах при устройстве полов, указанных в описании конструкции:

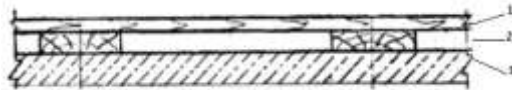
- подготовка оснований под полы уплотнением грунта щебнем, включая планировку основания и поливку грунта водой, раскидывание, разравнивание и вдавливание щебня в грунт;
- устройство бетонных подстилающих слоев, включая планировку основания, прием, разравнивание и уплотнение бетона, устройство деформационных швов и уход за бетоном;
- устройство стяжек из бетона или цементно-песчаного раствора, включая подготовку основания, укладку и разравнивание слоя бетона или раствора, уход за стяжкой;
- устройство стяжек из древесноволокнистых плит, включая разметку, нарезку и укладку плит;
- устройство оклеечной гидроизоляции, включая подготовку и огрунтовку основания, укладка изоляционного материала, приготовление грунтовки;
- укладка лаг, включая кладку кирпичных столбиков и подкладок из кирпича, укладку деревянных подкладок и антисептирование их, укладку толевых подкладок;
- устройство тепло-звукоизоляции насыпной, включая подготовку оснований, устройство насыпок с разравниванием;
- устройство тепло-звукоизоляции ленточной из плит древесноволокнистых под лаги, включая нарезку и укладку под лаги прокладок из древесноволокнистых плит;
- устройство тепло-звукоизоляции сплошной из плит с разметкой, нарезкой и укладкой.

4 В подразделе 1 УПСС с шифрами 8710-0101-(0101÷0104, 0201÷0216), 8710-0102-(0101÷0104, 0201÷0203), 8710-0106-0101, в подразделе 3 УПСС с шифрами 8710-0302-(0101, 0201÷0204) рассчитаны на основании Серии 2.244-1 Детали полов общественных зданий Выпуск 4,6.

5 В подразделе 2 в УПСС с шифром 8710-0205-0101 учтена работа по прокладке трубопровода горячего и холодного водоснабжения из напорных полимерных труб.

6 УПСС не учтены работы по устройству плинтусов, при необходимости их затраты определять дополнительно на основании проектных данных по нормам Сборника 11 «Полы» Элементных сметных норм на строительные работы.

7 УПСС не учтена работа по срезке и подсыпке грунта под полы при планировке, при необходимости их затраты определять дополнительно по нормам Сборника 1 «Земляные работы» Элементных сметных норм на строительные работы.

Раздел 1 Полы**Подраздел 1 Полы по перекрытию****Группа 1 Полы по перекрытию дощатые****Подгруппа 8710-0101-01 - Полы по перекрытию дощатые. Серия 2.244-1 выпуск 6 деталь ТД1- ТД5****Таблица 8710-0101-0101 - Тип Д1.1****Описание:**

Серия 2.244-1 выпуск 6 деталь ТД1- ТД5

1. Доска для покрытия полов толщиной 28 мм;
2. Лага 100*40мм;
3. Плита перекрытия.

Состав работ:

1. Укладка лаг по плитам перекрытия. 2. Устройство покрытия дощатого толщиной 28 мм.

Измеритель: м2

Регионы	Затраты на труд рабочих	Оплата труда рабочих (в составе затрат на труд рабочих)	Машины и механизмы	Оплата труда машинистов (в составе машин и механизмов)	Материалы, изделия и конструкции	Оборудование	Показатель стоимости (сумма гр.2,4,6,7)
1	2	3	4	5	6	7	8
01 город Астана	4 929	2 580	170	62	4 001	-	9 100
02 город Алматы	4 756	2 490	163	59	4 001	-	8 920
03 Акмолинская область	4 462	2 336	158	56	4 001	-	8 621
04 Актюбинская область	4 086	2 139	149	51	4 001	-	8 236
05 Алматинская область	4 551	2 382	158	57	4 001	-	8 710
06 Атырауская область	4 218	2 208	150	53	4 001	-	8 369
07 Западно-Казахстанская область	4 160	2 177	148	52	4 001	-	8 309

Окончание таблицы 8710-0101-0101

1	2	3	4	5	6	7	8
08 Жамбылская область	4 123	2 158	146	52	4 001	-	8 270
09 Карагандинская область	4 366	2 285	155	55	4 001	-	8 522
10 Костанайская область	4 357	2 281	155	54	4 001	-	8 513
11 Кызылординская область	4 004	2 096	144	50	4 001	-	8 149
12 Мангистауская область	5 361	2 806	177	67	4 001	-	9 539
13 Туркестанская область	3 921	2 053	141	49	4 001	-	8 063
14 Павлодарская область	4 388	2 297	155	55	4 001	-	8 544
15 Северо-Казахстанская область	4 449	2 329	157	56	4 001	-	8 607
16 Восточно-Казахстанская область	4 788	2 506	166	60	4 001	-	8 955
17 город Шымкент	4 294	2 248	150	54	4 001	-	8 445
18 область Абай	4 517	2 365	159	56	4 001	-	8 677
19 область Жетісу	4 302	2 252	152	54	4 001	-	8 455
20 область Ұлытау	4 589	2 402	160	57	4 001	-	8 750

Таблица 8710-0101-0102 - Тип Д1.2

Описание:

Серия 2.244-1 выпуск 6 деталь ТД1- ТД5

1. Доска для покрытия полов толщиной 36 мм;
2. Лага 100*40мм;
3. Плита перекрытия.

Состав работ:

1. Укладка лаг по плитам перекрытия.
2. Устройство покрытия дощатого толщиной 36 мм.

Измеритель: м2

Регионы	Затраты на труд рабочих	Оплата труда рабочих (в составе затрат на труд рабочих)	Машины и механизмы	Оплата труда машинистов (в составе машин и механизмов)	Материалы, изделия и конструкции	Оборудование	Показатель стоимости (сумма гр.2,4,6,7)
1	2	3	4	5	6	7	8
01 город Астана	5 235	2 740	209	76	6 941	-	12 385
02 город Алматы	5 052	2 645	201	73	6 941	-	12 194
03 Акмолинская область	4 739	2 481	195	69	6 941	-	11 875
04 Актюбинская область	4 340	2 272	183	63	6 941	-	11 464
05 Алматинская область	4 834	2 530	195	70	6 941	-	11 970
06 Атырауская область	4 480	2 345	185	65	6 941	-	11 606
07 Западно-Казахстанская область	4 418	2 312	183	64	6 941	-	11 542
08 Жамбылская область	4 380	2 292	179	64	6 941	-	11 500
09 Карагандинская область	4 638	2 427	191	67	6 941	-	11 770
10 Костанайская область	4 628	2 422	190	67	6 941	-	11 759
11 Кызылординская область	4 252	2 226	177	62	6 941	-	11 370
12 Мангистауская область	5 694	2 981	218	83	6 941	-	12 853
13 Туркестанская область	4 165	2 180	173	61	6 941	-	11 279
14 Павлодарская область	4 661	2 440	191	68	6 941	-	11 793
15 Северо-Казахстанская область	4 726	2 473	193	69	6 941	-	11 860
16 Восточно-Казахстанская область	5 086	2 662	205	74	6 941	-	12 232
17 город Шымкент	4 560	2 388	185	66	6 941	-	11 686
18 область Абай	4 798	2 512	196	70	6 941	-	11 935
19 область Жетісу	4 569	2 392	187	66	6 941	-	11 697
20 область Ұлытау	4 874	2 552	197	71	6 941	-	12 012

Таблица 8710-0101-0103 - Тип Д1.3

Описание:

Серия 2.244-1 выпуск 6 деталь ТД1- ТД5

1. Бруска для покрытия полов толщиной 28 мм;

2. Лага 100*40мм;

3. Плита перекрытия.

Состав работ:

1. Укладка лаг по плитам перекрытия. 2. Устройство покрытия из брусков толщиной 28 мм.

Измеритель: м2

Регионы	Затраты на труд рабочих	Оплата труда рабочих (в составе затрат на труд рабочих)	Машины и механизмы	Оплата труда машинистов (в составе машин и механизмов)	Материалы, изделия и конструкции	Оборудование	Показатель стоимости (сумма гр.2,4,6,7)
1	2	3	4	5	6	7	8
01 город Астана	5 354	2 803	262	96	13 920	-	19 536
02 город Алматы	5 167	2 705	252	92	13 920	-	19 339
03 Акмолинская область	4 847	2 538	244	87	13 920	-	19 011
04 Актюбинская область	4 439	2 323	229	79	13 920	-	18 588
05 Алматинская область	4 944	2 588	244	88	13 920	-	19 108
06 Атырауская область	4 582	2 398	232	82	13 920	-	18 734
07 Западно-Казахстанская область	4 519	2 365	229	81	13 920	-	18 668
08 Жамбылская область	4 479	2 345	225	80	13 920	-	18 624
09 Карагандинская область	4 743	2 483	239	85	13 920	-	18 902
10 Костанайская область	4 733	2 478	238	85	13 920	-	18 891
11 Кызылординская область	4 349	2 277	222	78	13 920	-	18 491
12 Мангистауская область	5 823	3 048	273	104	13 920	-	20 016
13 Туркестанская область	4 260	2 230	217	76	13 920	-	18 397
14 Павлодарская область	4 767	2 496	240	85	13 920	-	18 927
15 Северо-Казахстанская область	4 833	2 530	242	86	13 920	-	18 995
16 Восточно-Казахстанская область	5 201	2 723	256	93	13 920	-	19 377
17 город Шымкент	4 664	2 442	232	83	13 920	-	18 816
18 область Абай	4 907	2 569	245	88	13 920	-	19 072
19 область Жетісу	4 673	2 447	234	84	13 920	-	18 827
20 область Ұлытау	4 985	2 610	247	89	13 920	-	19 152

Таблица 8710-0101-0104 - Тип Д1.4Описание:

Серия 2.244-1 выпуск 6 деталь ТД1- ТД5

1. Щиты деревянные реечные для покрытия полов толщиной 27 мм;
2. Лага 100*40мм;
3. Плита перекрытия.

Состав работ:

1. Укладка лаг по плитам перекрытия. 2. Устройство покрытия из щитов деревянных реечных.

Измеритель: м2

Регионы	Затраты на труд рабочих	Оплата труда рабочих (в составе затрат на труд рабочих)	Машины и механизмы	Оплата труда машинистов (в составе машин и механизмов)	Материалы, изделия и конструкции	Оборудование	Показатель стоимости (сумма гр.2,4,6,7)
1	2	3	4	5	6	7	8
01 город Астана	5 598	2 930	124	45	12 904	-	18 626
02 город Алматы	5 402	2 828	119	44	12 904	-	18 425
03 Акмолинская область	5 067	2 652	115	41	12 904	-	18 086
04 Актюбинская область	4 641	2 429	107	38	12 904	-	17 652
05 Алматинская область	5 168	2 706	115	42	12 904	-	18 187
06 Атырауская область	4 789	2 507	109	39	12 904	-	17 802
07 Западно-Казахстанская область	4 723	2 472	108	38	12 904	-	17 735
08 Жамбылская область	4 682	2 451	106	38	12 904	-	17 692
09 Карагандинская область	4 958	2 595	113	40	12 904	-	17 975
10 Костанайская область	4 948	2 590	113	40	12 904	-	17 965
11 Кызылординская область	4 546	2 380	105	37	12 904	-	17 555
12 Мангистауская область	6 088	3 187	129	49	12 904	-	19 121
13 Туркестанская область	4 453	2 331	102	36	12 904	-	17 459
14 Павлодарская область	4 984	2 609	113	40	12 904	-	18 001
15 Северо-Казахстанская область	5 052	2 644	114	41	12 904	-	18 070
16 Восточно-Казахстанская область	5 438	2 847	121	44	12 904	-	18 463
17 город Шымкент	4 876	2 552	109	40	12 904	-	17 889

Окончание таблицы 8710-0101-0104

1	2	3	4	5	6	7	8
18 область Абай	5 129	2 685	116	42	12 904	-	18 149
19 область Жетісу	4 885	2 557	110	40	12 904	-	17 899
20 область Ұлытау	5 211	2 728	117	42	12 904	-	18 232

Подгруппа 8710-0101-02 - Полы по перекрытию дощатые. Серия 2.244-1 выпуск 6 деталь ТД6- ТД10



Таблица 8710-0101-0201 - Тип Д2.1

Описание:

Серия 2.244-1 выпуск 6 деталь ТД6- ТД10

1. Доска для покрытия полов толщиной 28 мм;
2. Лага 100*40мм;
3. Звукоизоляционная засыпка - песок - 20 мм;
4. Плита перекрытия.

Состав работ:

1. Устройство засыпной песчаной тепло- звукоизоляции.
2. Укладка лаг по плитам перекрытия.
3. Устройство покрытия дощатого толщиной 28 мм.

Измеритель: м2

Регионы	Затраты на труд рабочих	Оплата труда рабочих (в составе затрат на труд рабочих)	Машины и механизмы	Оплата труда машинистов (в составе машин и механизмов)	Материалы, изделия и конструкции	Оборудование	Показатель стоимости (сумма гр.2,4,6,7)
1	2	3	4	5	6	7	8
01 город Астана	27 674	14 486	5 172	1 554	12 746	-	45 592

Окончание таблицы 8710-0101-0201

1	2	3	4	5	6	7	8
02 город Алматы	26 705	13 979	4 953	1 499	9 414	-	41 072
03 Акмолинская область	25 052	13 116	4 874	1 406	8 592	-	38 518
04 Актюбинская область	22 941	12 008	4 586	1 288	6 665	-	34 192
05 Алматинская область	25 553	13 375	4 822	1 435	7 172	-	37 547
06 Атырауская область	23 681	12 396	4 614	1 329	17 302	-	45 597
07 Западно-Казахстанская область	23 356	12 223	4 613	1 311	7 235	-	35 204
08 Жамбылская область	23 151	12 118	4 421	1 299	8 975	-	36 547
09 Карагандинская область	24 514	12 831	4 805	1 376	8 635	-	37 954
10 Костанайская область	24 462	12 805	4 796	1 373	6 754	-	36 012
11 Кызылординская область	22 479	11 767	4 465	1 262	10 073	-	37 017
12 Мангистауская область	30 098	15 756	5 216	1 690	7 541	-	42 855
13 Туркестанская область	22 016	11 526	4 293	1 236	9 137	-	35 446
14 Павлодарская область	24 638	12 898	4 816	1 383	8 069	-	37 523
15 Северо-Казахстанская область	24 980	13 074	4 851	1 402	8 608	-	38 439
16 Восточно-Казахстанская область	26 883	14 072	5 079	1 509	10 193	-	42 155
17 город Шымкент	24 107	12 621	4 533	1 353	11 123	-	39 763
18 область Абай	25 362	13 276	4 903	1 423	12 924	-	43 189
19 область Жетісу	24 153	12 645	4 663	1 356	12 247	-	41 063
20 область Ұлытау	25 766	13 488	4 939	1 446	11 415	-	42 120

Таблица 8710-0101-0202 - Тип Д2.2

Описание:

Серия 2.244-1 выпуск 6 деталь ТД6- ТД10

1. Доска для покрытия полов толщиной 36 мм;
2. Лага 100*40мм;
3. Звукоизоляционная засыпка - песок - 20 мм;
4. Плита перекрытия.

Состав работ:

1. Устройство засыпной песчаной тепло- звукоизоляции.
2. Укладка лаг по плитам перекрытия.
3. Устройство покрытия дощатого толщиной 36 мм.

Измеритель: м2

Регионы	Затраты на труд рабочих	Оплата труда рабочих (в составе затрат на труд рабочих)	Машины и механизмы	Оплата труда машинистов (в составе машин и механизмов)	Материалы, изделия и конструкции	Оборудование	Показатель стоимости (сумма гр.2,4,6,7)
1	2	3	4	5	6	7	8
01 город Астана	27 980	14 646	5 212	1 568	15 686	-	48 878
02 город Алматы	27 001	14 134	4 991	1 513	12 354	-	44 346
03 Акмолинская область	25 329	13 261	4 911	1 419	11 532	-	41 772
04 Актюбинская область	23 194	12 141	4 620	1 300	9 605	-	37 419
05 Алматинская область	25 836	13 524	4 858	1 448	10 112	-	40 806
06 Атырауская область	23 943	12 533	4 649	1 342	20 242	-	48 834
07 Западно-Казахстанская область	23 614	12 359	4 647	1 323	10 175	-	38 436
08 Жамбылская область	23 407	12 252	4 454	1 312	11 915	-	39 776
09 Карагандинская область	24 785	12 973	4 841	1 389	11 575	-	41 201
10 Костанайская область	24 733	12 947	4 832	1 386	9 694	-	39 259
11 Кызылординская область	22 727	11 897	4 499	1 273	13 013	-	40 239
12 Мангистауская область	30 431	15 930	5 257	1 705	10 481	-	46 169
13 Туркестанская область	22 260	11 653	4 326	1 248	12 077	-	38 663
14 Павлодарская область	24 911	13 041	4 852	1 396	11 009	-	40 772
15 Северо-Казахстанская область	25 256	13 219	4 888	1 415	11 548	-	41 692
16 Восточно-Казахстанская область	27 180	14 228	5 117	1 524	13 133	-	45 430
17 город Шымкент	24 373	12 760	4 568	1 366	14 064	-	43 005
18 область Абай	25 643	13 423	4 939	1 437	15 864	-	46 446
19 область Жетісу	24 420	12 785	4 698	1 369	15 187	-	44 305
20 область Ұлытау	26 051	13 637	4 977	1 460	14 355	-	45 383

Таблица 8710-0101-0203 - Тип Д2.3

Описание:

Серия 2.244-1 выпуск 6 деталь ТД6- ТД10

1. Бруски для покрытия полов толщиной 28 мм;
2. Лага 100*40мм;
3. Звукоизоляционная засыпка - песок - 20 мм;
4. Плита перекрытия.

Состав работ:

1. Устройство засыпной песчаной тепло- звукоизоляции.
2. Укладка лаг по плитам перекрытия.
3. Устройство покрытия из брусков толщиной 28 мм.

Измеритель: м2

Регионы	Затраты на труд рабочих	Оплата труда рабочих (в составе затрат на труд рабочих)	Машины и механизмы	Оплата труда машинистов (в составе машин и механизмов)	Материалы, изделия и конструкции	Оборудование	Показатель стоимости (сумма гр.2,4,6,7)
1	2	3	4	5	6	7	8
01 город Астана	28 099	14 709	5 264	1 588	22 665	-	56 028
02 город Алматы	27 116	14 194	5 042	1 532	19 333	-	51 491
03 Акмолинская область	25 437	13 317	4 960	1 437	18 512	-	48 909
04 Актюбинская область	23 293	12 193	4 666	1 316	16 584	-	44 543
05 Алматинская область	25 946	13 581	4 908	1 466	17 092	-	47 946
06 Атырауская область	24 045	12 587	4 695	1 358	27 221	-	55 961
07 Западно-Казахстанская область	23 715	12 411	4 694	1 340	17 154	-	45 563
08 Жамбылская область	23 507	12 304	4 500	1 328	18 894	-	46 901
09 Карагандинская область	24 891	13 028	4 889	1 406	18 555	-	48 335
10 Костанайская область	24 838	13 002	4 880	1 404	16 674	-	46 392
11 Кызылординская область	22 824	11 948	4 543	1 289	19 992	-	47 359
12 Мангистауская область	30 561	15 998	5 312	1 727	17 460	-	53 333
13 Туркестанская область	22 355	11 703	4 369	1 263	19 056	-	45 780
14 Павлодарская область	25 017	13 097	4 900	1 414	17 988	-	47 905

Окончание таблицы 8710-0101-0203

1	2	3	4	5	6	7	8
15 Северо-Казахстанская область	25 363	13 275	4 937	1 433	18 527	-	48 827
16 Восточно-Казахстанская область	27 296	14 289	5 169	1 543	20 112	-	52 577
17 город Шымкент	24 477	12 815	4 614	1 383	21 043	-	50 134
18 область Абай	25 752	13 480	4 989	1 455	22 843	-	53 584
19 область Жетісу	24 524	12 839	4 745	1 386	22 166	-	51 435
20 область Ұлытау	26 162	13 695	5 026	1 478	21 334	-	52 522

Таблица 8710-0101-0204 - Тип Д2.4

Описание:

Серия 2.244-1 выпуск 6 деталь ТД6- ТД10

1. Щиты деревянные реечные для покрытия полов толщиной 27 мм;
2. Лага 100*40мм;
3. Звукоизоляционная засыпка - песок - 20 мм;
4. Плита перекрытия.

Состав работ:

1. Устройство засыпной песчаной тепло- звукоизоляции.
2. Укладка лаг по плитам перекрытия.
3. Устройство покрытия из щитов деревянных реечных.

Измеритель: м2

Регионы	Затраты на труд рабочих	Оплата труда рабочих (в составе затрат на труд рабочих)	Машины и механизмы	Оплата труда машинистов (в составе машин и механизмов)	Материалы, изделия и конструкции	Оборудование	Показатель стоимости (сумма гр.2,4,6,7)
1	2	3	4	5	6	7	8
01 город Астана	28 343	14 836	5 126	1 537	21 649	-	55 118
02 город Алматы	27 351	14 317	4 909	1 484	18 317	-	50 577
03 Акмолинская область	25 657	13 432	4 831	1 392	17 495	-	47 983
04 Актюбинская область	23 495	12 299	4 545	1 274	15 568	-	43 608

Окончание таблицы 8710-0101-0204

1	2	3	4	5	6	7	8
05 Алматинская область	26 171	13 699	4 779	1 420	16 075	-	47 025
06 Атырауская область	24 253	12 695	4 573	1 315	26 205	-	55 031
07 Западно-Казахстанская область	23 919	12 518	4 573	1 297	16 138	-	44 630
08 Жамбылская область	23 710	12 411	4 381	1 286	17 878	-	45 969
09 Карагандинская область	25 106	13 141	4 762	1 362	17 538	-	47 406
10 Костанайская область	25 053	13 115	4 754	1 359	15 657	-	45 464
11 Кызылординская область	23 021	12 051	4 426	1 248	18 976	-	46 423
12 Мангистауская область	30 825	16 136	5 168	1 672	16 444	-	52 437
13 Туркестанская область	22 548	11 804	4 255	1 223	18 040	-	44 843
14 Павлодарская область	25 234	13 210	4 774	1 369	16 972	-	46 980
15 Северо-Казахстанская область	25 582	13 390	4 809	1 387	17 511	-	47 902
16 Восточно-Казахстанская область	27 533	14 413	5 034	1 494	19 096	-	51 663
17 город Шымкент	24 689	12 925	4 492	1 339	20 026	-	49 207
18 область Абай	25 974	13 596	4 859	1 409	21 827	-	52 660
19 область Жетісу	24 736	12 950	4 621	1 342	21 150	-	50 507
20 область Ұлытау	26 388	13 813	4 896	1 431	20 318	-	51 602

Таблица 8710-0101-0205 - Тип Д2.5

Описание:

Серия 2.244-1 выпуск 6 деталь ТД6- ТД10

1. Доска для покрытия полов толщиной 28 мм;
2. Лага 100*40мм;
3. Звукоизоляционная засыпка - шлак - 20 мм;
4. Плита перекрытия.

Состав работ:

1. Устройство засыпной шлаковой тепло- звукоизоляции.
2. Укладка лаг по плитам перекрытия.
3. Устройство покрытия дощатого толщиной 28 мм.

Измеритель: м2

Регионы	Затраты на труд рабочих	Оплата труда рабочих (в составе затрат на труд рабочих)	Машины и механизмы	Оплата труда машинистов (в составе машин и механизмов)	Материалы, изделия и конструкции	Оборудование	Показатель стоимости (сумма гр.2,4,6,7)
1	2	3	4	5	6	7	8
01 город Астана	24 441	12 794	5 172	1 554	7 619	-	37 232
02 город Алматы	23 585	12 346	4 953	1 499	10 642	-	39 180
03 Акмолинская область	22 125	11 583	4 874	1 406	7 618	-	34 617
04 Актюбинская область	20 260	10 605	4 586	1 288	12 300	-	37 146
05 Алматинская область	22 568	11 813	4 822	1 435	10 642	-	38 032
06 Атырауская область	20 915	10 948	4 614	1 329	13 692	-	39 221
07 Западно-Казахстанская область	20 627	10 795	4 613	1 311	13 692	-	38 932
08 Жамбылская область	20 446	10 702	4 421	1 299	10 287	-	35 154
09 Карагандинская область	21 650	11 332	4 805	1 376	7 511	-	33 966
10 Костанайская область	21 604	11 309	4 796	1 373	10 001	-	36 401
11 Кызылординская область	19 852	10 392	4 465	1 262	10 951	-	35 268
12 Мангистауская область	26 582	13 915	5 216	1 690	14 157	-	45 955
13 Туркестанская область	19 444	10 179	4 293	1 236	10 951	-	34 688
14 Павлодарская область	21 760	11 391	4 816	1 383	7 266	-	33 842
15 Северо-Казахстанская область	22 061	11 547	4 851	1 402	8 778	-	35 690
16 Восточно-Казахстанская область	23 742	12 428	5 079	1 509	12 264	-	41 085
17 город Шымкент	21 290	11 146	4 533	1 353	11 169	-	36 992
18 область Абай	22 399	11 725	4 903	1 423	12 264	-	39 566
19 область Жетісу	21 331	11 168	4 663	1 356	10 642	-	36 636
20 область Ұлытау	22 755	11 912	4 939	1 446	7 511	-	35 205

Таблица 8710-0101-0206 - Тип Д2.6

Описание:

Серия 2.244-1 выпуск 6 деталь ТД6- ТД10

1. Доска для покрытия полов толщиной 36 мм;

2. Лага 100*40мм;

3. Звукоизоляционная засыпка - шлак - 20 мм;
4. Плита перекрытия.

Состав работ:

1. Устройство засыпной шлаковой тепло- звукоизоляции. 2. Укладка лаг по плитам перекрытия. 3. Устройство покрытия дощатого толщиной 36 мм.

Измеритель: м2

Регионы	Затраты на труд рабочих	Оплата труда рабочих (в составе затрат на труд рабочих)	Машины и механизмы	Оплата труда машинистов (в составе машин и механизмов)	Материалы, изделия и конструкции	Оборудование	Показатель стоимости (сумма гр.2,4,6,7)
1	2	3	4	5	6	7	8
01 город Астана	24 747	12 954	5 212	1 568	10 559	-	40 518
02 город Алматы	23 881	12 501	4 991	1 513	13 582	-	42 454
03 Акмолинская область	22 402	11 728	4 911	1 419	10 558	-	37 871
04 Актюбинская область	20 514	10 738	4 620	1 300	15 241	-	40 375
05 Алматинская область	22 851	11 961	4 858	1 448	13 582	-	41 291
06 Атырауская область	21 177	11 085	4 649	1 342	16 632	-	42 458
07 Западно-Казахстанская область	20 885	10 931	4 647	1 323	16 632	-	42 164
08 Жамбылская область	20 703	10 836	4 454	1 312	13 228	-	38 385
09 Карагандинская область	21 921	11 474	4 841	1 389	10 451	-	37 213
10 Костанайская область	21 875	11 451	4 832	1 386	12 942	-	39 649
11 Кызылординская область	20 101	10 523	4 499	1 273	13 891	-	38 491
12 Мангистауская область	26 915	14 090	5 257	1 705	17 097	-	49 269
13 Туркестанская область	19 688	10 307	4 326	1 248	13 891	-	37 905
14 Павлодарская область	22 032	11 534	4 852	1 396	10 206	-	37 090
15 Северо-Казахстанская область	22 338	11 691	4 888	1 415	11 718	-	38 944
16 Восточно-Казахстанская область	24 040	12 584	5 117	1 524	15 204	-	44 361
17 город Шымкент	21 557	11 286	4 568	1 366	14 109	-	40 234
18 область Абай	22 680	11 872	4 939	1 437	15 204	-	42 823
19 область Жетісу	21 599	11 307	4 698	1 369	13 582	-	39 879
20 область Ұлытау	23 041	12 061	4 977	1 460	10 451	-	38 469

Таблица 8710-0101-0207 - Тип Д2.7

Описание:

Серия 2.244-1 выпуск 6 деталь ТД6- ТД10

1. Бруски для покрытия полов толщиной 28 мм;
2. Лага 100*40мм;
3. Звукоизоляционная засыпка - шлак - 20 мм;
4. Плита перекрытия.

Состав работ:

1. Устройство засыпной шлаковой тепло- звукоизоляции.
2. Укладка лаг по плитам перекрытия.
3. Устройство покрытия из брусков толщиной 28 мм.

Измеритель: м2

Регионы	Затраты на труд рабочих	Оплата труда рабочих (в составе затрат на труд рабочих)	Машины и механизмы	Оплата труда машинистов (в составе машин и механизмов)	Материалы, изделия и конструкции	Оборудование	Показатель стоимости (сумма гр.2,4,6,7)
1	2	3	4	5	6	7	8
01 город Астана	24 866	13 016	5 264	1 588	17 538	-	47 668
02 город Алматы	23 996	12 561	5 042	1 532	20 561	-	49 599
03 Акмолинская область	22 510	11 785	4 960	1 437	17 537	-	45 007
04 Актюбинская область	20 613	10 790	4 666	1 316	22 220	-	47 499
05 Алматинская область	22 961	12 018	4 908	1 466	20 561	-	48 430
06 Атырауская область	21 279	11 139	4 695	1 358	23 611	-	49 585
07 Западно-Казахстанская область	20 986	10 983	4 694	1 340	23 611	-	49 291
08 Жамбылская область	20 802	10 889	4 500	1 328	20 207	-	45 509
09 Карагандинская область	22 027	11 529	4 889	1 406	17 430	-	44 346
10 Костанайская область	21 980	11 506	4 880	1 404	19 921	-	46 781
11 Кызылординская область	20 198	10 573	4 543	1 289	20 870	-	45 611
12 Мангистауская область	27 045	14 157	5 312	1 727	24 077	-	56 434
13 Туркестанская область	19 783	10 356	4 369	1 263	20 870	-	45 022
14 Павлодарская область	22 138	11 590	4 900	1 414	17 185	-	44 223

Окончание таблицы 8710-0101-0207

1	2	3	4	5	6	7	8
15 Северо-Казахстанская область	22 445	11 748	4 937	1 433	18 698	-	46 080
16 Восточно-Казахстанская область	24 155	12 645	5 169	1 543	22 183	-	51 507
17 город Шымкент	21 661	11 340	4 614	1 383	21 088	-	47 363
18 область Абай	22 789	11 929	4 989	1 455	22 183	-	49 961
19 область Жетісу	21 703	11 362	4 745	1 386	20 561	-	47 009
20 область Ұлытау	23 152	12 119	5 026	1 478	17 430	-	45 608

Таблица 8710-0101-0208 - Тип Д2.8

Описание:

Серия 2.244-1 выпуск 6 деталь ТД6- ТД10

1. Щиты деревянные реечные для покрытия полов толщиной 27 мм;
2. Лага 100*40мм;
3. Звукоизоляционная засыпка - шлак - 20 мм;
4. Плита перекрытия.

Состав работ:

1. Устройство засыпной шлаковой тепло- звукоизоляции.
2. Укладка лаг по плитам перекрытия.
3. Устройство покрытия из щитов деревянных реечных.

Измеритель: м2

Регионы	Затраты на труд рабочих	Оплата труда рабочих (в составе затрат на труд рабочих)	Машины и механизмы	Оплата труда машинистов (в составе машин и механизмов)	Материалы, изделия и конструкции	Оборудование	Показатель стоимости (сумма гр.2,4,6,7)
1	2	3	4	5	6	7	8
01 город Астана	25 109	13 144	5 126	1 537	16 522	-	46 757
02 город Алматы	24 231	12 684	4 909	1 484	19 545	-	48 685
03 Акмолинская область	22 730	11 899	4 831	1 392	16 521	-	44 082
04 Актюбинская область	20 815	10 896	4 545	1 274	21 203	-	46 563

Окончание таблицы 8710-0101-0208

1	2	3	4	5	6	7	8
05 Алматинская область	23 185	12 136	4 779	1 420	19 545	-	47 509
06 Атырауская область	21 486	11 247	4 573	1 315	22 595	-	48 654
07 Западно-Казахстанская область	21 190	11 090	4 573	1 297	22 595	-	48 358
08 Жамбылская область	21 005	10 995	4 381	1 286	19 190	-	44 576
09 Карагандинская область	22 242	11 642	4 762	1 362	16 414	-	43 418
10 Костанайская область	22 196	11 619	4 754	1 359	18 904	-	45 854
11 Кызылординская область	20 395	10 676	4 426	1 248	19 854	-	44 675
12 Мангистауская область	27 309	14 296	5 168	1 672	23 060	-	55 537
13 Туркестанская область	19 976	10 458	4 255	1 223	19 854	-	44 085
14 Павлодарская область	22 355	11 703	4 774	1 369	16 169	-	43 298
15 Северо-Казахстанская область	22 664	11 862	4 809	1 387	17 681	-	45 154
16 Восточно-Казахстанская область	24 392	12 769	5 034	1 494	21 167	-	50 593
17 город Шымкент	21 872	11 450	4 492	1 339	20 072	-	46 436
18 область Абай	23 011	12 045	4 859	1 409	21 167	-	49 037
19 область Жетісу	21 915	11 473	4 621	1 342	19 545	-	46 081
20 область Ұлытау	23 378	12 238	4 896	1 431	16 414	-	44 688

Таблица 8710-0101-0209 - Тип Д2.9

Описание:

Серия 2.244-1 выпуск 6 деталь ТД6- ТД10

1. Доска для покрытия полов толщиной 28 мм;
2. Лага 100*40мм;
3. Звукоизоляционная засыпка - керамзит - 20 мм;
4. Плита перекрытия.

Состав работ:

1. Устройство засыпной керамзитовой тепло- звукоизоляции.
2. Укладка лаг по плитам перекрытия.
3. Устройство покрытия дощатого толщиной 28 мм.

Измеритель: м2

Регионы	Затраты на труд рабочих	Оплата труда рабочих (в составе затрат на труд рабочих)	Машины и механизмы	Оплата труда машинистов (в составе машин и механизмов)	Материалы, изделия и конструкции	Оборудование	Показатель стоимости (сумма гр.2,4,6,7)
1	2	3	4	5	6	7	8
01 город Астана	24 441	12 794	5 172	1 554	31 830	-	61 443
02 город Алматы	23 585	12 346	4 953	1 499	19 162	-	47 700
03 Акмолинская область	22 125	11 583	4 874	1 406	36 285	-	63 284
04 Актюбинская область	20 260	10 605	4 586	1 288	24 835	-	49 681
05 Алматинская область	22 568	11 813	4 822	1 435	18 631	-	46 021
06 Атырауская область	20 915	10 948	4 614	1 329	24 835	-	50 364
07 Западно-Казахстанская область	20 627	10 795	4 613	1 311	24 745	-	49 985
08 Жамбылская область	20 446	10 702	4 421	1 299	24 745	-	49 612
09 Карагандинская область	21 650	11 332	4 805	1 376	29 607	-	56 062
10 Костанайская область	21 604	11 309	4 796	1 373	24 745	-	51 145
11 Кызылординская область	19 852	10 392	4 465	1 262	24 835	-	49 152
12 Мангистауская область	26 582	13 915	5 216	1 690	24 745	-	56 543
13 Туркестанская область	19 444	10 179	4 293	1 236	24 745	-	48 482
14 Павлодарская область	21 760	11 391	4 816	1 383	22 697	-	49 273
15 Северо-Казахстанская область	22 061	11 547	4 851	1 402	29 865	-	56 777
16 Восточно-Казахстанская область	23 742	12 428	5 079	1 509	24 745	-	53 566
17 город Шымкент	21 290	11 146	4 533	1 353	24 935	-	50 758
18 область Абай	22 399	11 725	4 903	1 423	26 138	-	53 440
19 область Жетісу	21 331	11 168	4 663	1 356	19 239	-	45 233
20 область Ұлытау	22 755	11 912	4 939	1 446	24 745	-	52 439

Таблица 8710-0101-0210 - Тип Д2.10

Описание:

Серия 2.244-1 выпуск 6 деталь ТД6- ТД10

1. Доска для покрытия полов толщиной 36 мм;
2. Лага 100*40мм;
3. Звукоизоляционная засыпка - керамзит - 20 мм;

4. Плита перекрытия.

Состав работ:

1. Устройство засыпной керамзитовой тепло- звукоизоляции. 2. Укладка лаг по плитам перекрытия. 3. Устройство покрытия дощатого толщиной 36 мм.

Измеритель: м2

Регионы	Затраты на труд рабочих	Оплата труда рабочих (в составе затрат на труд рабочих)	Машины и механизмы	Оплата труда машинистов (в составе машин и механизмов)	Материалы, изделия и конструкции	Оборудование	Показатель стоимости (сумма гр.2,4,6,7)
1	2	3	4	5	6	7	8
01 город Астана	24 747	12 954	5 212	1 568	34 770	-	64 729
02 город Алматы	23 881	12 501	4 991	1 513	22 102	-	50 974
03 Акмолинская область	22 402	11 728	4 911	1 419	39 225	-	66 538
04 Актюбинская область	20 514	10 738	4 620	1 300	27 775	-	52 909
05 Алматинская область	22 851	11 961	4 858	1 448	21 571	-	49 280
06 Атырауская область	21 177	11 085	4 649	1 342	27 775	-	53 601
07 Западно-Казахстанская область	20 885	10 931	4 647	1 323	27 685	-	53 217
08 Жамбылская область	20 703	10 836	4 454	1 312	27 685	-	52 842
09 Карагандинская область	21 921	11 474	4 841	1 389	32 547	-	59 309
10 Костанайская область	21 875	11 451	4 832	1 386	27 685	-	54 392
11 Кызылординская область	20 101	10 523	4 499	1 273	27 775	-	52 375
12 Мангистауская область	26 915	14 090	5 257	1 705	27 685	-	59 857
13 Туркестанская область	19 688	10 307	4 326	1 248	27 685	-	51 699
14 Павлодарская область	22 032	11 534	4 852	1 396	25 637	-	52 521
15 Северо-Казахстанская область	22 338	11 691	4 888	1 415	32 805	-	60 031
16 Восточно-Казахстанская область	24 040	12 584	5 117	1 524	27 685	-	56 842
17 город Шымкент	21 557	11 286	4 568	1 366	27 875	-	54 000
18 область Абай	22 680	11 872	4 939	1 437	29 079	-	56 698
19 область Жетісу	21 599	11 307	4 698	1 369	22 179	-	48 476
20 область Ұлытау	23 041	12 061	4 977	1 460	27 685	-	55 703

Таблица 8710-0101-0211 - Тип Д2.11

Описание:

Серия 2.244-1 выпуск 6 деталь ТД6- ТД10

1. Бруски для покрытия полов толщиной 28 мм;
2. Лага 100*40мм;
3. Звукоизоляционная засыпка - керамзит - 20 мм;
4. Плита перекрытия.

Состав работ:

1. Устройство засыпной керамзитовой тепло- звукоизоляции. 2. Укладка лаг по плитам перекрытия. 3. Устройство покрытия из брусков толщиной 28 мм.

Измеритель: м2

Регионы	Затраты на труд рабочих	Оплата труда рабочих (в составе затрат на труд рабочих)	Машины и механизмы	Оплата труда машинистов (в составе машин и механизмов)	Материалы, изделия и конструкции	Оборудование	Показатель стоимости (сумма гр.2,4,6,7)
1	2	3	4	5	6	7	8
01 город Астана	24 866	13 016	5 264	1 588	41 749	-	71 879
02 город Алматы	23 996	12 561	5 042	1 532	29 082	-	58 120
03 Акмолинская область	22 510	11 785	4 960	1 437	46 204	-	73 674
04 Актюбинская область	20 613	10 790	4 666	1 316	34 754	-	60 033
05 Алматинская область	22 961	12 018	4 908	1 466	28 550	-	56 419
06 Атырауская область	21 279	11 139	4 695	1 358	34 754	-	60 728
07 Западно-Казахстанская область	20 986	10 983	4 694	1 340	34 664	-	60 344
08 Жамбылская область	20 802	10 889	4 500	1 328	34 664	-	59 966
09 Карагандинская область	22 027	11 529	4 889	1 406	39 526	-	66 442
10 Костанайская область	21 980	11 506	4 880	1 404	34 664	-	61 524
11 Кызылординская область	20 198	10 573	4 543	1 289	34 754	-	59 495
12 Мангистауская область	27 045	14 157	5 312	1 727	34 664	-	67 021
13 Туркестанская область	19 783	10 356	4 369	1 263	34 664	-	58 816
14 Павлодарская область	22 138	11 590	4 900	1 414	32 616	-	59 654

Окончание таблицы 8710-0101-0211

1	2	3	4	5	6	7	8
15 Северо-Казахстанская область	22 445	11 748	4 937	1 433	39 785	-	67 167
16 Восточно-Казахстанская область	24 155	12 645	5 169	1 543	34 664	-	63 988
17 город Шымкент	21 661	11 340	4 614	1 383	34 854	-	61 129
18 область Абай	22 789	11 929	4 989	1 455	36 058	-	63 836
19 область Жетісу	21 703	11 362	4 745	1 386	29 159	-	55 607
20 область Ұлытау	23 152	12 119	5 026	1 478	34 664	-	62 842

Таблица 8710-0101-0212 - Тип Д2.12

Описание:

Серия 2.244-1 выпуск 6 деталь ТД6- ТД10

1. Щиты деревянные реечные для покрытия полов толщиной 27 мм;
2. Лага 100*40мм;
3. Звукоизоляционная засыпка - керамзит - 20 мм;
4. Плита перекрытия.

Состав работ:

1. Устройство засыпной керамзитовой тепло- звукоизоляции.
2. Укладка лаг по плитам перекрытия.
3. Устройство покрытия из щитов деревянных реечных.

Измеритель: м2

Регионы	Затраты на труд рабочих	Оплата труда рабочих (в составе затрат на труд рабочих)	Машины и механизмы	Оплата труда машинистов (в составе машин и механизмов)	Материалы, изделия и конструкции	Оборудование	Показатель стоимости (сумма гр.2,4,6,7)
1	2	3	4	5	6	7	8
01 город Астана	25 109	13 144	5 126	1 537	40 733	-	70 968
02 город Алматы	24 231	12 684	4 909	1 484	28 065	-	57 205
03 Акмолинская область	22 730	11 899	4 831	1 392	45 188	-	72 749
04 Актюбинская область	20 815	10 896	4 545	1 274	33 738	-	59 098

Окончание таблицы 8710-0101-0212

1	2	3	4	5	6	7	8
05 Алматинская область	23 185	12 136	4 779	1 420	27 534	-	55 498
06 Атырауская область	21 486	11 247	4 573	1 315	33 738	-	59 797
07 Западно-Казахстанская область	21 190	11 090	4 573	1 297	33 648	-	59 411
08 Жамбылская область	21 005	10 995	4 381	1 286	33 648	-	59 034
09 Карагандинская область	22 242	11 642	4 762	1 362	38 510	-	65 514
10 Костанайская область	22 196	11 619	4 754	1 359	33 648	-	60 598
11 Кызылординская область	20 395	10 676	4 426	1 248	33 738	-	58 559
12 Мангистауская область	27 309	14 296	5 168	1 672	33 648	-	66 125
13 Туркестанская область	19 976	10 458	4 255	1 223	33 648	-	57 879
14 Павлодарская область	22 355	11 703	4 774	1 369	31 600	-	58 729
15 Северо-Казахстанская область	22 664	11 862	4 809	1 387	38 768	-	66 241
16 Восточно-Казахстанская область	24 392	12 769	5 034	1 494	33 648	-	63 074
17 город Шымкент	21 872	11 450	4 492	1 339	33 838	-	60 202
18 область Абай	23 011	12 045	4 859	1 409	35 041	-	62 911
19 область Жетісу	21 915	11 473	4 621	1 342	28 142	-	54 678
20 область Ұлытау	23 378	12 238	4 896	1 431	33 648	-	61 922

Таблица 8710-0101-0213 - Тип Д2.13

Описание:

Серия 2.244-1 выпуск 6 деталь ТД6- ТД10

1. Доска для покрытия полов толщиной 28 мм;
2. Лага 100*40мм;
3. Звукоизоляционный слой - плиты древесноволокнистые - 20 мм;
4. Плита перекрытия.

Состав работ:

1. Устройство тепло- звукоизоляции сплошной из плит древесноволокнистых.
2. Укладка лаг по плитам перекрытия.
3. Устройство покрытия дощатого толщиной 28 мм.

Измеритель: м2

Регионы	Затраты на труд рабочих	Оплата труда рабочих (в составе затрат на труд рабочих)	Машины и механизмы	Оплата труда машинистов (в составе машин и механизмов)	Материалы, изделия и конструкции	Оборудование	Показатель стоимости (сумма гр.2,4,6,7)
1	2	3	4	5	6	7	8
01 город Астана	5 277	2 762	257	93	4 626	-	10 160
02 город Алматы	5 092	2 666	248	90	4 633	-	9 973
03 Акмолинская область	4 777	2 501	240	84	4 442	-	9 459
04 Актюбинская область	4 374	2 290	225	77	4 446	-	9 045
05 Алматинская область	4 873	2 550	240	86	4 442	-	9 555
06 Атырауская область	4 516	2 364	228	80	4 446	-	9 190
07 Западно-Казахстанская область	4 453	2 331	225	79	4 442	-	9 120
08 Жамбылская область	4 415	2 311	221	78	4 618	-	9 254
09 Карагандинская область	4 675	2 447	235	83	4 446	-	9 356
10 Костанайская область	4 665	2 442	235	82	4 442	-	9 342
11 Кызылординская область	4 286	2 244	218	76	4 442	-	8 946
12 Мангистауская область	5 739	3 004	268	101	4 442	-	10 449
13 Туркестанская область	4 198	2 198	213	74	4 442	-	8 853
14 Павлодарская область	4 698	2 460	236	83	4 442	-	9 376
15 Северо-Казахстанская область	4 763	2 493	238	84	4 442	-	9 443
16 Восточно-Казахстанская область	5 126	2 683	252	91	4 442	-	9 820
17 город Шымкент	4 597	2 407	228	81	4 626	-	9 451
18 область Абай	4 836	2 531	241	85	4 442	-	9 519
19 область Жетісу	4 606	2 411	230	81	4 618	-	9 454
20 область Ұлытау	4 913	2 572	243	87	4 442	-	9 598

Таблица 8710-0101-0214 - Тип Д2.14

Описание:

Серия 2.244-1 выпуск 6 деталь ТД6- ТД10

1. Доска для покрытия полов толщиной 36 мм;

2. Лага 100*40мм;

3. Звукоизоляционный слой - плиты древесноволокнистые - 20 мм;

4. Плита перекрытия.

Состав работ:

1. Устройство тепло- звукоизоляции сплошной из плит древесноволокнистых. 2. Укладка лаг по плитам перекрытия. 3. Устройство покрытия дощатого толщиной 36 мм.

Измеритель: м2

Регионы	Затраты на труд рабочих	Оплата труда рабочих (в составе затрат на труд рабочих)	Машины и механизмы	Оплата труда машинистов (в составе машин и механизмов)	Материалы, изделия и конструкции	Оборудование	Показатель стоимости (сумма гр.2,4,6,7)
1	2	3	4	5	6	7	8
01 город Астана	5 583	2 923	297	108	7 566	-	13 446
02 город Алматы	5 388	2 820	286	104	7 574	-	13 248
03 Акмолинская область	5 054	2 646	276	98	7 382	-	12 712
04 Актюбинская область	4 628	2 423	259	89	7 386	-	12 273
05 Алматинская область	5 155	2 699	277	100	7 382	-	12 814
06 Атырауская область	4 778	2 501	262	92	7 386	-	12 426
07 Западно-Казахстанская область	4 712	2 466	260	91	7 382	-	12 354
08 Жамбылская область	4 671	2 445	254	90	7 559	-	12 484
09 Карагандинская область	4 946	2 589	271	96	7 386	-	12 603
10 Костанайская область	4 935	2 583	270	95	7 382	-	12 587
11 Кызылординская область	4 535	2 374	252	88	7 382	-	12 169
12 Мангистауская область	6 072	3 179	310	117	7 382	-	13 764
13 Туркестанская область	4 442	2 325	246	86	7 382	-	12 070
14 Павлодарская область	4 971	2 602	272	96	7 382	-	12 625
15 Северо-Казахстанская область	5 040	2 638	274	97	7 382	-	12 696
16 Восточно-Казахстанская область	5 424	2 839	290	105	7 382	-	13 096
17 город Шымкент	4 864	2 546	262	94	7 566	-	12 692
18 область Абай	5 117	2 678	278	99	7 382	-	12 777
19 область Жетісу	4 873	2 551	266	94	7 559	-	12 698
20 область Ұлытау	5 198	2 721	280	100	7 382	-	12 860

Таблица 8710-0101-0215 - Тип Д2.15Описание:

Серия 2.244-1 выпуск 6 деталь ТД6- ТД10

1. Бруски для покрытия полов толщиной 28 мм;
2. Лага 100*40мм;
3. Звукоизоляционный слой - плиты древесноволокнистые - 20 мм;
4. Плита перекрытия.

Состав работ:

1. Устройство тепло- звукоизоляции сплошной из плит древесноволокнистых. 2. Укладка лаг по плитам перекрытия. 3. Устройство покрытия из брусков толщиной 28 мм.

Измеритель: м2

Регионы	Затраты на труд рабочих	Оплата труда рабочих (в составе затрат на труд рабочих)	Машины и механизмы	Оплата труда машинистов (в составе машин и механизмов)	Материалы, изделия и конструкции	Оборудование	Показатель стоимости (сумма гр.2,4,6,7)
1	2	3	4	5	6	7	8
01 город Астана	5 703	2 985	350	127	14 545	-	20 598
02 город Алматы	5 503	2 881	337	123	14 553	-	20 393
03 Акмолинская область	5 162	2 702	325	115	14 361	-	19 848
04 Актюбинская область	4 727	2 474	305	106	14 365	-	19 397
05 Алматинская область	5 265	2 756	326	118	14 361	-	19 952
06 Атырауская область	4 880	2 554	309	109	14 365	-	19 554
07 Западно-Казахстанская область	4 813	2 519	306	107	14 361	-	19 480
08 Жамбылская область	4 770	2 497	300	107	14 538	-	19 608
09 Карагандинская область	5 051	2 644	319	113	14 365	-	19 735
10 Костанайская область	5 041	2 639	318	113	14 361	-	19 720
11 Кызылординская область	4 632	2 425	296	103	14 361	-	19 289
12 Мангистауская область	6 202	3 247	365	139	14 361	-	20 928
13 Туркестанская область	4 537	2 375	289	101	14 361	-	19 187
14 Павлодарская область	5 077	2 658	320	113	14 361	-	19 758

Окончание таблицы 8710-0101-0215

1	2	3	4	5	6	7	8
15 Северо-Казахстанская область	5 147	2 694	323	115	14 361	-	19 831
16 Восточно-Казахстанская область	5 539	2 900	342	124	14 361	-	20 242
17 город Шымкент	4 967	2 601	309	111	14 545	-	19 821
18 область Абай	5 226	2 736	327	117	14 361	-	19 914
19 область Жетісу	4 977	2 605	313	111	14 538	-	19 828
20 область Ұлытау	5 309	2 779	330	119	14 361	-	20 000

Таблица 8710-0101-0216 - Тип Д2.16

Описание:

Серия 2.244-1 выпуск 6 деталь ТД6- ТД10

1. Щиты деревянные реечные для покрытия полов толщиной 27 мм;
2. Лага 100*40мм;
3. Звукоизоляционный слой - плиты древесноволокнистые - 20 мм;
4. Плита перекрытия.

Состав работ:

1. Устройство тепло- звукоизоляции сплошной из плит древесноволокнистых.
2. Укладка лаг по плитам перекрытия.
3. Устройство покрытия из щитов деревянных реечных.

Измеритель: м2

Регионы	Затраты на труд рабочих	Оплата труда рабочих (в составе затрат на труд рабочих)	Машины и механизмы	Оплата труда машинистов (в составе машин и механизмов)	Материалы, изделия и конструкции	Оборудование	Показатель стоимости (сумма гр.2,4,6,7)
1	2	3	4	5	6	7	8
01 город Астана	5 946	3 112	211	77	13 529	-	19 686
02 город Алматы	5 738	3 003	203	74	13 536	-	19 477
03 Акмолинская область	5 382	2 817	196	70	13 345	-	18 923
04 Актюбинская область	4 929	2 580	183	64	13 348	-	18 460

Окончание таблицы 8710-0101-0216

1	2	3	4	5	6	7	8
05 Алматинская область	5 490	2 874	197	71	13 345	-	19 032
06 Атырауская область	5 087	2 663	186	66	13 348	-	18 621
07 Западно-Казахстанская область	5 017	2 626	185	65	13 345	-	18 547
08 Жамбылская область	4 973	2 603	181	64	13 521	-	18 675
09 Карагандинская область	5 266	2 757	193	68	13 348	-	18 807
10 Костанайская область	5 256	2 751	192	68	13 345	-	18 793
11 Кызылординская область	4 829	2 528	179	63	13 345	-	18 353
12 Мангистауская область	6 466	3 385	220	84	13 345	-	20 031
13 Туркестанская область	4 730	2 476	175	61	13 345	-	18 250
14 Павлодарская область	5 294	2 771	193	69	13 345	-	18 832
15 Северо-Казахстанская область	5 366	2 809	195	70	13 345	-	18 906
16 Восточно-Казахстанская область	5 776	3 024	206	75	13 345	-	19 327
17 город Шымкент	5 179	2 711	186	67	13 529	-	18 894
18 область Абай	5 448	2 852	198	71	13 345	-	18 991
19 область Жетісу	5 189	2 716	189	67	13 521	-	18 899
20 область Ұлытау	5 535	2 897	200	72	13 345	-	19 080

Группа 2 Полы по перекрытию паркетные**Подгруппа 8710-0102-01 - Полы по перекрытию с покрытием из досок паркетных. Серия 2.244-1 выпуск 6 деталь ТД37****Таблица 8710-0102-0101 - Тип П1.1**Описание:

Серия 2.244-1 выпуск 6 деталь ТД37

1. Доска паркетная - 25 мм;
2. Лага 100*40мм;
3. Звукоизоляционная засыпка - песок - 20мм;
4. Плита перекрытия.

Состав работ:

1. Устройство тепло- и звукоизоляции засыпной песчаной. 2. Укладка лаг. 3. Устройство покрытия из досок паркетных.

Измеритель: м2

Регионы	Затраты на труд рабочих	Оплата труда рабочих (в составе затрат на труд рабочих)	Машины и механизмы	Оплата труда машинистов (в составе машин и механизмов)	Материалы, изделия и конструкции	Оборудование	Показатель стоимости (сумма гр.2,4,6,7)
1	2	3	4	5	6	7	8
01 город Астана	26 511	13 877	5 152	1 544	10 166	-	41 829
02 город Алматы	25 583	13 392	4 933	1 490	6 834	-	37 350
03 Акмолинская область	23 999	12 564	4 856	1 397	6 010	-	34 865
04 Актюбинская область	21 976	11 503	4 570	1 280	4 084	-	30 630
05 Алматинская область	24 478	12 813	4 803	1 426	4 590	-	33 871
06 Атырауская область	22 685	11 875	4 597	1 321	14 721	-	42 003
07 Западно-Казахстанская область	22 373	11 709	4 595	1 303	4 653	-	31 621
08 Жамбылская область	22 177	11 608	4 403	1 291	6 393	-	32 973
09 Карагандинская область	23 483	12 291	4 787	1 368	6 054	-	34 324
10 Костанайская область	23 434	12 267	4 778	1 365	4 172	-	32 384
11 Кызылординская область	21 533	11 272	4 448	1 254	7 491	-	33 472
12 Мангистауская область	28 832	15 093	5 193	1 679	4 959	-	38 984
13 Туркестанская область	21 090	11 041	4 277	1 228	6 555	-	31 922
14 Павлодарская область	23 602	12 356	4 798	1 375	5 487	-	33 887
15 Северо-Казахстанская область	23 929	12 524	4 833	1 393	6 025	-	34 787
16 Восточно-Казахстанская область	25 752	13 480	5 059	1 500	7 611	-	38 422
17 город Шымкент	23 093	12 090	4 515	1 345	8 543	-	36 151
18 область Абай	24 295	12 717	4 884	1 415	10 342	-	39 521
19 область Жетісу	23 138	12 113	4 645	1 347	9 664	-	37 447
20 область Ұлытау	24 682	12 921	4 920	1 437	8 833	-	38 435

Таблица 8710-0102-0101.1 - Основные материальные ресурсы, неучтенные в норме

Код ресурса	Наименование материала	Единица измерения	Норма расхода на измеритель
1	2	3	4
261-201-0502	Доски паркетные, облицованные паркетными планками из древесины березы ГОСТ 862.3-86	м2	1,04

Таблица 8710-0102-0102 - Тип П1.2

Описание:

Серия 2.244-1 выпуск 6 деталь ТД37

1. Доска паркетная - 25 мм;
2. Лага 100*40мм;
3. Звукоизоляционная засыпка - шлак - 20мм;
4. Плита перекрытия.

Состав работ:

1. Устройство тепло- и звукоизоляции засыпной шлаковой.
2. Укладка лаг.
3. Устройство покрытия из досок паркетных.

Измеритель: м2

Регионы	Затраты на труд рабочих	Оплата труда рабочих (в составе затрат на труд рабочих)	Машины и механизмы	Оплата труда машинистов (в составе машин и механизмов)	Материалы, изделия и конструкции	Оборудование	Показатель стоимости (сумма гр.2,4,6,7)
1	2	3	4	5	6	7	8
01 город Астана	23 277	12 185	5 152	1 544	5 038	-	33 467
02 город Алматы	22 463	11 758	4 933	1 490	8 061	-	35 457
03 Акмолинская область	21 072	11 032	4 856	1 397	5 035	-	30 963
04 Актюбинская область	19 296	10 100	4 570	1 280	9 719	-	33 585
05 Алматинская область	21 493	11 250	4 803	1 426	8 059	-	34 355
06 Атырауская область	19 918	10 427	4 597	1 321	11 110	-	35 625
07 Западно-Казахстанская область	19 644	10 281	4 595	1 303	11 110	-	35 349
08 Жамбылская область	19 472	10 192	4 403	1 291	7 705	-	31 580
09 Карагандинская область	20 619	10 792	4 787	1 368	4 930	-	30 336

Окончание таблицы 8710-0102-0102

1	2	3	4	5	6	7	8
10 Костанайская область	20 576	10 771	4 778	1 365	7 419	-	32 773
11 Кызылординская область	18 907	9 897	4 448	1 254	8 368	-	31 723
12 Мангистауская область	25 316	13 252	5 193	1 679	11 575	-	42 084
13 Туркестанская область	18 518	9 694	4 277	1 228	8 368	-	31 163
14 Павлодарская область	20 724	10 849	4 798	1 375	4 684	-	30 206
15 Северо-Казахстанская область	21 011	10 997	4 833	1 393	6 196	-	32 040
16 Восточно-Казахстанская область	22 612	11 836	5 059	1 500	9 682	-	37 353
17 город Шымкент	20 277	10 615	4 515	1 345	8 588	-	33 380
18 область Абай	21 332	11 166	4 884	1 415	9 682	-	35 898
19 область Жетісу	20 316	10 636	4 645	1 347	8 059	-	33 020
20 область Ұлытау	21 672	11 345	4 920	1 437	4 929	-	31 521

Таблица 8710-0102-0102.1 - Основные материальные ресурсы, неучтенные в норме

Код ресурса	Наименование материала	Единица измерения	Норма расхода на измеритель
1	2	3	4
261-201-0502	Доски паркетные, облицованные паркетными планками из древесины березы ГОСТ 862.3-86	м2	1,04

Таблица 8710-0102-0103 - Тип П1.3

Описание:

Серия 2.244-1 выпуск 6 деталь ТД37

1. Доска паркетная - 25 мм;
2. Лага 100*40мм;
3. Звукоизоляционная засыпка - керамзит- 20мм;
4. Плита перекрытия.

Состав работ:

1. Устройство тепло- и звукоизоляции засыпной керамзитовой.
2. Укладка лаг.
3. Устройство покрытия из досок паркетных.

Измеритель: м2

Регионы	Затраты на труд рабочих	Оплата труда рабочих (в составе затрат на труд рабочих)	Машины и механизмы	Оплата труда машинистов (в составе машин и механизмов)	Материалы, изделия и конструкции	Оборудование	Показатель стоимости (сумма гр.2,4,6,7)
1	2	3	4	5	6	7	8
01 город Астана	23 277	12 185	5 152	1 544	29 249	-	57 678
02 город Алматы	22 463	11 758	4 933	1 490	16 582	-	43 978
03 Акмолинская область	21 072	11 032	4 856	1 397	33 703	-	59 631
04 Актюбинская область	19 296	10 100	4 570	1 280	22 253	-	46 119
05 Алматинская область	21 493	11 250	4 803	1 426	16 049	-	42 345
06 Атырауская область	19 918	10 427	4 597	1 321	22 253	-	46 768
07 Западно-Казахстанская область	19 644	10 281	4 595	1 303	22 162	-	46 401
08 Жамбылская область	19 472	10 192	4 403	1 291	22 162	-	46 037
09 Карагандинская область	20 619	10 792	4 787	1 368	27 025	-	52 431
10 Костанайская область	20 576	10 771	4 778	1 365	22 162	-	47 516
11 Кызылординская область	18 907	9 897	4 448	1 254	22 253	-	45 608
12 Мангистауская область	25 316	13 252	5 193	1 679	22 163	-	52 672
13 Туркестанская область	18 518	9 694	4 277	1 228	22 162	-	44 957
14 Павлодарская область	20 724	10 849	4 798	1 375	20 114	-	45 636
15 Северо-Казахстанская область	21 011	10 997	4 833	1 393	27 283	-	53 127
16 Восточно-Казахстанская область	22 612	11 836	5 059	1 500	22 162	-	49 833
17 город Шымкент	20 277	10 615	4 515	1 345	22 355	-	47 147
18 область Абай	21 332	11 166	4 884	1 415	23 556	-	49 772
19 область Жетісу	20 316	10 636	4 645	1 347	16 657	-	41 618
20 область Ұлытау	21 672	11 345	4 920	1 437	22 162	-	48 754

Таблица 8710-0102-0103.1 - Основные материальные ресурсы, неучтенные в норме

Код ресурса	Наименование материала	Единица измерения	Норма расхода на измеритель
1	2	3	4
261-201-0502	Доски паркетные, облицованные паркетными планками из древесины березы ГОСТ 862.3-86	м2	1,04

Таблица 8710-0102-0104 - Тип П1.4Описание:

Серия 2.244-1 выпуск 6 деталь ТД37

1. Доска паркетная - 25 мм;
2. Лага 100*40мм;
3. Звукоизоляционный слой - плиты древесноволокнистые;
4. Плита перекрытия.

Состав работ:

1. Устройство тепло- и звукоизоляции сплошной из плит древесноволокнистых.
2. Укладка лаг.
3. Устройство покрытия из досок паркетных.

Измеритель: м2

Регионы	Затраты на труд рабочих	Оплата труда рабочих (в составе затрат на труд рабочих)	Машины и механизмы	Оплата труда машинистов (в составе машин и механизмов)	Материалы, изделия и конструкции	Оборудование	Показатель стоимости (сумма гр.2,4,6,7)
1	2	3	4	5	6	7	8
01 город Астана	4 114	2 153	237	84	2 046	-	6 397
02 город Алматы	3 970	2 078	228	81	2 053	-	6 251
03 Акмолинская область	3 724	1 949	222	76	1 859	-	5 805
04 Актюбинская область	3 410	1 785	208	69	1 864	-	5 482
05 Алматинская область	3 798	1 988	221	77	1 859	-	5 878
06 Атырауская область	3 520	1 842	210	72	1 864	-	5 594
07 Западно-Казахстанская область	3 471	1 816	208	71	1 859	-	5 538
08 Жамбылская область	3 441	1 801	203	70	2 036	-	5 680
09 Карагандинская область	3 644	1 907	217	74	1 864	-	5 725
10 Костанайская область	3 636	1 903	216	74	1 859	-	5 711
11 Кызылординская область	3 341	1 749	201	68	1 859	-	5 401
12 Мангистауская область	4 473	2 341	246	91	1 860	-	6 579
13 Туркестанская область	3 272	1 713	197	67	1 859	-	5 328
14 Павлодарская область	3 662	1 917	217	74	1 860	-	5 739
15 Северо-Казахстанская область	3 713	1 943	219	75	1 859	-	5 791
16 Восточно-Казахстанская область	3 996	2 092	232	81	1 859	-	6 087

Окончание таблицы 8710-0102-0104

1	2	3	4	5	6	7	8
17 город Шымкент	3 583	1 876	210	73	2 045	-	5 838
18 область Абай	3 769	1 973	223	77	1 859	-	5 851
19 область Жетісу	3 590	1 879	212	73	2 036	-	5 838
20 область Ұлытау	3 830	2 005	223	78	1 860	-	5 913

Таблица 8710-0102-0104.1 - Основные материальные ресурсы, неучтенные в норме

Код ресурса	Наименование материала	Единица измерения	Норма расхода на измеритель
1	2	3	4
261-201-0502	Доски паркетные, облицованные паркетными планками из древесины березы ГОСТ 862.3-86	м2	1,04

Подгруппа 8710-0102-02 - Полы по перекрытию с покрытием из досок паркетных. Серия 2.244-1 выпуск 6 деталь ТД38

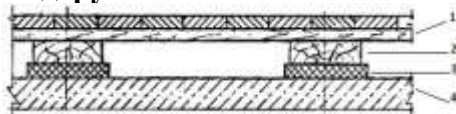


Таблица 8710-0102-0201 - Тип П2.1

Описание:

Серия 2.244-1 выпуск 6 деталь ТД38

1. Доска паркетная - 25 мм;
2. Лага 100*40мм;
3. Звукоизоляционная ленточная прокладка;
4. Плита перекрытия.

Состав работ:

1. Устройство тепло- и звукоизоляции ленточной под лаги.
2. Укладка лаг.
3. Устройство покрытия из досок паркетных.

Измеритель: м2

Регионы	Затраты на труд рабочих	Оплата труда рабочих (в составе затрат на труд рабочих)	Машины и механизмы	Оплата труда машинистов (в составе машин и механизмов)	Материалы, изделия и конструкции	Оборудование	Показатель стоимости (сумма гр.2,4,6,7)
1	2	3	4	5	6	7	8
01 город Астана	3 970	2 078	176	61	1 593	-	5 739
02 город Алматы	3 831	2 005	168	59	1 595	-	5 594
03 Акмолинская область	3 594	1 881	164	55	1 540	-	5 298
04 Актюбинская область	3 291	1 723	155	51	1 542	-	4 988
05 Алматинская область	3 665	1 918	163	57	1 540	-	5 368
06 Атырауская область	3 397	1 778	156	52	1 542	-	5 095
07 Западно-Казахстанская область	3 349	1 753	153	52	1 540	-	5 042
08 Жамбылская область	3 320	1 738	150	51	1 589	-	5 059
09 Карагандинская область	3 516	1 840	161	54	1 542	-	5 219
10 Костанайская область	3 509	1 837	160	54	1 540	-	5 209
11 Кызылординская область	3 224	1 688	149	50	1 540	-	4 913
12 Мангистауская область	4 317	2 260	181	67	1 540	-	6 038
13 Туркестанская область	3 158	1 653	145	49	1 540	-	4 843
14 Павлодарская область	3 534	1 850	161	55	1 540	-	5 235
15 Северо-Казахстанская область	3 583	1 875	162	55	1 540	-	5 285
16 Восточно-Казахстанская область	3 856	2 019	171	59	1 540	-	5 567
17 город Шымкент	3 458	1 810	155	53	1 593	-	5 206
18 область Абай	3 637	1 904	165	56	1 540	-	5 342
19 область Жетісу	3 465	1 814	157	53	1 589	-	5 211
20 область Ұлытау	3 696	1 935	165	57	1 540	-	5 401

Таблица 8710-0102-0201.1 - Основные материальные ресурсы, неучтенные в норме

Код ресурса	Наименование материала	Единица измерения	Норма расхода на измеритель
1	2	3	4
261-201-0502	Доски паркетные, облицованные паркетными планками из древесины березы ГОСТ 862.3-86	м2	1,04

Таблица 8710-0102-0202 - Тип П2.2

Описание:

Серия 2.244-1 выпуск 6 деталь ТД38

1. Доска паркетная - 25 мм;
2. Лага 100*40мм;
3. Плита из минеральной ваты марки П-35;
4. Плита перекрытия.

Состав работ:

1. Устройство тепло- и звукоизоляции сплошной из плит или матов минераловатных. 2. Укладка лаг. 3. Устройство покрытия из досок паркетных.

Измеритель: м2

Регионы	Затраты на труд рабочих	Оплата труда рабочих (в составе затрат на труд рабочих)	Машины и механизмы	Оплата труда машинистов (в составе машин и механизмов)	Материалы, изделия и конструкции	Оборудование	Показатель стоимости (сумма гр.2,4,6,7)
1	2	3	4	5	6	7	8
01 город Астана	4 081	2 136	172	60	2 729	-	6 982
02 город Алматы	3 938	2 062	165	58	2 729	-	6 832
03 Акмолинская область	3 694	1 934	161	54	2 727	-	6 582
04 Актюбинская область	3 383	1 771	152	50	2 728	-	6 263
05 Алматинская область	3 768	1 972	160	55	2 727	-	6 655
06 Атырауская область	3 492	1 828	153	51	2 728	-	6 373
07 Западно-Казахстанская область	3 443	1 802	150	51	2 727	-	6 320
08 Жамбылская область	3 413	1 787	147	50	2 727	-	6 287
09 Карагандинская область	3 615	1 892	157	53	2 728	-	6 500
10 Костанайская область	3 607	1 888	157	53	2 727	-	6 491
11 Кызылординская область	3 314	1 735	146	49	2 727	-	6 187
12 Мангистауская область	4 438	2 323	178	65	2 727	-	7 343
13 Туркестанская область	3 246	1 699	143	48	2 727	-	6 116
14 Павлодарская область	3 633	1 902	157	53	2 727	-	6 517

Окончание таблицы 8710-0102-0202

1	2	3	4	5	6	7	8
15 Северо-Казахстанская область	3 683	1 928	158	54	2 727	-	6 568
16 Восточно-Казахстанская область	3 964	2 075	168	58	2 727	-	6 859
17 город Шымкент	3 555	1 861	152	52	2 729	-	6 436
18 область Абай	3 739	1 957	161	55	2 727	-	6 627
19 область Жетісу	3 562	1 865	154	52	2 727	-	6 443
20 область Ұлытау	3 799	1 989	162	56	2 727	-	6 688

Таблица 8710-0102-0202.1 - Основные материальные ресурсы, неучтенные в норме

Код ресурса	Наименование материала	Единица измерения	Норма расхода на измеритель
1	2	3	4
261-201-0502	Доски паркетные, облицованные паркетными планками из древесины березы ГОСТ 862.3-86	м2	1,04

Таблица 8710-0102-0203 - Тип П2.3

Описание:

Серия 2.244-1 выпуск 6 деталь ТД38

1. Доска паркетная - 25 мм;
2. Лага 100*40мм;
3. Маты прошивные базальтовые МБТВ-30;
4. Плита перекрытия.

Состав работ:

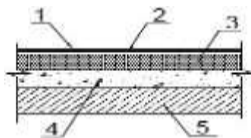
1. Устройство тепло- и звукоизоляции сплошной из плит или матов минераловатных. 2. Укладка лаг. 3. Устройство покрытия из досок паркетных.

Измеритель: м2

Регионы	Затраты на труд рабочих	Оплата труда рабочих (в составе затрат на труд рабочих)	Машины и механизмы	Оплата труда машинистов (в составе машин и механизмов)	Материалы, изделия и конструкции	Оборудование	Показатель стоимости (сумма гр.2,4,6,7)
1	2	3	4	5	6	7	8
01 город Астана	4 081	2 136	172	60	2 920	-	7 173
02 город Алматы	3 938	2 062	165	58	2 920	-	7 023
03 Акмолинская область	3 694	1 934	161	54	2 919	-	6 774
04 Актюбинская область	3 383	1 771	152	50	2 919	-	6 454
05 Алматинская область	3 768	1 972	160	55	2 919	-	6 847
06 Атырауская область	3 492	1 828	153	51	2 919	-	6 564
07 Западно-Казахстанская область	3 443	1 802	150	51	2 919	-	6 512
08 Жамбылская область	3 413	1 787	147	50	2 919	-	6 479
09 Карагандинская область	3 615	1 892	157	53	2 919	-	6 691
10 Костанайская область	3 607	1 888	157	53	2 918	-	6 682
11 Кызылординская область	3 314	1 735	146	49	2 919	-	6 379
12 Мангистауская область	4 438	2 323	178	65	2 919	-	7 535
13 Туркестанская область	3 246	1 699	143	48	2 919	-	6 308
14 Павлодарская область	3 633	1 902	157	53	2 919	-	6 709
15 Северо-Казахстанская область	3 683	1 928	158	54	2 919	-	6 760
16 Восточно-Казахстанская область	3 964	2 075	168	58	2 919	-	7 051
17 город Шымкент	3 555	1 861	152	52	2 920	-	6 627
18 область Абай	3 739	1 957	161	55	2 919	-	6 819
19 область Жетісу	3 562	1 865	154	52	2 919	-	6 635
20 область Ұлытау	3 799	1 989	162	56	2 919	-	6 880

Таблица 8710-0102-0203.1 - Основные материальные ресурсы, неучтенные в норме

Код ресурса	Наименование материала	Единица измерения	Норма расхода на измеритель
1	2	3	4
261-201-0502	Доски паркетные, облицованные паркетными планками из древесины березы ГОСТ 862.3-86	м2	1,04

Группа 3 Полы по перекрытию из ламинированного напольного покрытия**Подгруппа 8710-0103-01 - Полы по перекрытию из ламинированного напольного покрытия****Таблица 8710-0103-0101 - Тип Лп1.1**Описание:

1. Ламинат - 7 мм;
2. Подложка под ламинат;
3. Стяжка из цементного раствора М100 - 40 мм;
4. Слой керамз. гравия - 50 мм;
5. Плита перекрытия;

Состав работ:

1. Устройство тепло - и звукоизоляции засыпной керамзитовой. 2. Устройство цементной стяжки. 3. Устройство покрытия из многослойных паркетных досок типа ^Tarkett^ по готовому основанию с устройством звукоизоляционной прокладки бесклеевым (замковым) способом соединения.

Измеритель: м2


Регионы	Затраты на труд рабочих	Оплата труда рабочих (в составе затрат на труд рабочих)	Машины и механизмы	Оплата труда машинистов (в составе машин и механизмов)	Материалы, изделия и конструкции	Оборудование	Показатель стоимости (сумма гр.2,4,6,7)
1	2	3	4	5	6	7	8
01 город Астана	4 065	2 128	416	138	2 675	-	7 156
02 город Алматы	3 922	2 053	399	133	1 949	-	6 270
03 Акмолинская область	3 680	1 926	390	125	2 910	-	6 980

Окончание таблицы 8710-0103-0101

1	2	3	4	5	6	7	8
04 Актюбинская область	3 370	1 764	366	114	2 405	-	6 141
05 Алматинская область	3 753	1 965	387	127	2 093	-	6 233
06 Атырауская область	3 478	1 821	369	118	2 966	-	6 813
07 Западно-Казахстанская область	3 429	1 795	367	116	2 536	-	6 332
08 Жамбылская область	3 400	1 780	355	115	2 341	-	6 096
09 Карагандинская область	3 600	1 885	383	122	2 585	-	6 568
10 Костанайская область	3 593	1 881	382	122	2 289	-	6 264
11 Кызылординская область	3 301	1 728	355	112	2 165	-	5 821
12 Мангистауская область	4 420	2 314	426	150	2 301	-	7 147
13 Туркестанская область	3 234	1 693	344	109	2 173	-	5 751
14 Павлодарская область	3 619	1 895	384	123	2 136	-	6 139
15 Северо-Казахстанская область	3 669	1 920	386	124	2 870	-	6 925
16 Восточно-Казахстанская область	3 949	2 067	407	134	2 405	-	6 761
17 город Шымкент	3 541	1 853	366	120	2 156	-	6 063
18 область Абай	3 725	1 950	392	126	2 358	-	6 475
19 область Жетісу	3 547	1 857	373	120	1 986	-	5 906
20 область Ұлытау	3 784	1 981	394	128	2 791	-	6 969

Таблица 8710-0103-0101.1 - Основные материальные ресурсы, неучтенные в норме

Код ресурса	Наименование материала	Единица измерения	Норма расхода на измеритель
1	2	3	4
233-201-0301	Многослойные паркетные доски толщиной 14 мм ГОСТ 862.3-86	м2	1,04

Группа 4 Полы по перекрытию из керамической плитки**Подгруппа 8710-0104-01 - Полы по перекрытию из керамической плитки****Таблица 8710-0104-0101 - Тип Кп1.1**

Описание:

1. Покрытие - Плитка керамическая на клею - 10 мм;
2. Стяжка - цементный раствор М150 - 20 мм;
3. Тепло- звукоизоляция - пенобетон - 70 мм;
4. Плита перекрытия.

Состав работ:

1. Устройство стяжки легковесной. 2. Устройство стяжки цементной. 3. Устройство покрытия из керамических плиток на клею из сухих смесей.

Измеритель: м2

Регионы	Затраты на труд рабочих	Оплата труда рабочих (в составе затрат на труд рабочих)	Машины и механизмы	Оплата труда машинистов (в составе машин и механизмов)	Материалы, изделия и конструкции	Оборудование	Показатель стоимости (сумма гр.2,4,6,7)
1	2	3	4	5	6	7	8
01 город Астана	10 906	5 709	611	229	4 303	-	15 820
02 город Алматы	10 523	5 508	586	221	3 921	-	15 030
03 Акмолинская область	9 872	5 167	569	207	3 859	-	14 300
04 Актюбинская область	9 041	4 733	534	190	3 882	-	13 457
05 Алматинская область	10 067	5 270	567	211	4 222	-	14 856
06 Атырауская область	9 329	4 884	540	196	4 159	-	14 028
07 Западно-Казахстанская область	9 199	4 815	530	193	3 090	-	12 819
08 Жамбылская область	9 122	4 774	522	191	3 857	-	13 501
09 Карагандинская область	9 658	5 056	555	203	3 857	-	14 070
10 Костанайская область	9 639	5 046	553	202	3 782	-	13 974
11 Кызылординская область	8 855	4 635	513	186	3 773	-	13 141
12 Мангистауская область	11 857	6 207	638	249	3 809	-	16 304
13 Туркестанская область	8 677	4 542	504	182	3 748	-	12 929
14 Павлодарская область	9 710	5 083	556	204	3 787	-	14 053
15 Северо-Казахстанская область	9 841	5 152	560	206	3 975	-	14 376
16 Восточно-Казахстанская область	10 594	5 546	596	222	3 846	-	15 036
17 город Шымкент	9 499	4 972	540	199	3 784	-	13 823


Окончание таблицы 8710-0104-0101

1	2	3	4	5	6	7	8
18 область Абай	9 991	5 230	570	210	3 804	-	14 365
19 область Жетісу	9 516	4 981	544	200	3 768	-	13 828
20 область Ұлытау	10 152	5 314	572	213	4 117	-	14 841

Таблица 8710-0104-0101.1 - Основные материальные ресурсы, неучтенные в норме

Код ресурса	Наименование материала	Единица измерения	Норма расхода на измеритель
1	2	3	4
233-202-0103	Плитка керамическая ГОСТ 6787-2001 неглазурованная одноцветная толщиной от 7,5 мм до 13 мм	м2	1,02

Таблица 8710-0104-0102 - Тип Кп1.2

Описание:

1. Покрытие - Плитка керамическая на клею - 10 мм;
2. Гидроизоляция - биэластик - 1 мм;
3. Стяжка - цементный раствор М150 - 20 мм;
4. Тепло- звукоизоляция - пенобетон - 70 мм;
5. Плита перекрытия.

Состав работ:

1. Устройство стяжки легковесной. 2. Устройство стяжки цементной. 3. Устройство гидроизоляции. 4. Устройство покрытия из керамических плиток на клею из сухих смесей.

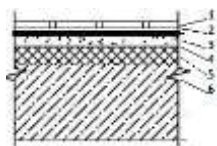
Измеритель: м2

Регионы	Затраты на труд рабочих	Оплата труда рабочих (в составе затрат на труд рабочих)	Машины и механизмы	Оплата труда машинистов (в составе машин и механизмов)	Материалы, изделия и конструкции	Оборудование	Показатель стоимости (сумма гр.2,4,6,7)
1	2	3	4	5	6	7	8
01 город Астана	13 434	7 032	626	234	8 434	-	22 494
02 город Алматы	12 963	6 785	601	226	8 053	-	21 617
03 Акмолинская область	12 160	6 365	583	212	7 991	-	20 734
04 Актюбинская область	11 137	5 830	547	194	8 013	-	19 697
05 Алматинская область	12 402	6 492	581	216	8 354	-	21 337
06 Атырауская область	11 492	6 016	553	200	8 291	-	20 336
07 Западно-Казахстанская область	11 332	5 932	543	198	7 222	-	19 097
08 Жамбылская область	11 237	5 881	535	196	7 988	-	19 760
09 Карагандинская область	11 898	6 228	569	208	7 988	-	20 455
10 Костанайская область	11 874	6 216	567	207	7 914	-	20 355
11 Кызылординская область	10 908	5 710	526	190	7 904	-	19 338
12 Мангистауская область	14 606	7 646	654	255	7 941	-	23 201
13 Туркестанская область	10 689	5 595	517	186	7 880	-	19 086
14 Павлодарская область	11 961	6 261	570	209	7 918	-	20 449
15 Северо-Казахстанская область	12 122	6 346	574	211	8 106	-	20 802
16 Восточно-Казахстанская область	13 051	6 831	611	228	7 977	-	21 639
17 город Шымкент	11 701	6 125	553	204	7 915	-	20 169
18 область Абай	12 307	6 442	584	215	7 936	-	20 827
19 область Жетісу	11 723	6 136	558	204	7 900	-	20 181
20 область Ұлытау	12 506	6 546	586	218	8 249	-	21 341

Таблица 8710-0104-0102.1 - Основные материальные ресурсы, неучтенные в норме

Код ресурса	Наименование материала	Единица измерения	Норма расхода на измеритель
1	2	3	4
233-202-0103	Плитка керамическая ГОСТ 6787-2001 неглазурованная одноцветная толщиной от 7,5 мм до 13 мм	м2	1,02

Таблица 8710-0104-0103 - Тип Кп1.3

Описание:

1. Покрытие - плитки керамические - 10 мм;
2. Прослойка и заполнение швов из песчаного раствора М150;
3. Гидроизоляция - 2 слоя гидроизола на битумной мастике;
4. Стяжка - цементно - песчаный раствор М150 - 30 мм;
5. Тепло- звукоизоляция -полистиролбетон марки D300 - 70 мм;
6. Плита перекрытия.

Состав работ:

1. Устройство стяжки легковесной. 2. Устройство стяжки цементной. 3. Устройство гидроизоляции. 4. Устройство покрытия из керамических плиток на клею из сухих смесей.

Измеритель: м2

Регионы	Затраты на труд рабочих	Оплата труда рабочих (в составе затрат на труд рабочих)	Машины и механизмы	Оплата труда машинистов (в составе машин и механизмов)	Материалы, изделия и конструкции	Оборудование	Показатель стоимости (сумма гр.2,4,6,7)
1	2	3	4	5	6	7	8
01 город Астана	16 371	8 569	860	267	7 075	-	24 306
02 город Алматы	15 795	8 268	826	258	6 807	-	23 428
03 Акмолинская область	14 816	7 756	810	242	6 777	-	22 403
04 Актюбинская область	13 570	7 103	766	222	6 872	-	21 208
05 Алматинская область	15 112	7 911	803	247	7 056	-	22 971
06 Атырауская область	14 003	7 330	771	229	7 348	-	22 122
07 Западно-Казахстанская область	13 808	7 228	763	226	6 414	-	20 985
08 Жамбылская область	13 692	7 167	744	224	6 848	-	21 284

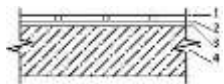
Окончание таблицы 8710-0104-0103

1	2	3	4	5	6	7	8
09 Карагандинская область	14 497	7 589	795	237	6 768	-	22 060
10 Костанайская область	14 468	7 574	792	236	6 714	-	21 974
11 Кызылординская область	13 293	6 958	741	217	6 734	-	20 768
12 Мангистауская область	17 799	9 317	880	291	6 840	-	25 519
13 Туркестанская область	13 024	6 818	723	213	6 659	-	20 406
14 Павлодарская область	14 574	7 629	796	238	6 632	-	22 002
15 Северо-Казахстанская область	14 771	7 732	801	241	6 985	-	22 557
16 Восточно-Казахстанская область	15 902	8 324	842	260	6 762	-	23 506
17 город Шымкент	14 257	7 463	764	233	6 697	-	21 718
18 область Абай	14 997	7 850	812	245	6 697	-	22 506
19 область Жетісу	14 283	7 477	777	233	6 700	-	21 760
20 область Ұлытау	15 239	7 977	815	249	7 200	-	23 254

Таблица 8710-0104-0103.1 - Основные материальные ресурсы, неучтенные в норме

Код ресурса	Наименование материала	Единица измерения	Норма расхода на измеритель
1	2	3	4
233-202-0103	Плитка керамическая ГОСТ 6787-2001 неглазурованная одноцветная толщиной от 7,5 мм до 13 мм	м2	1,02

Таблица 8710-0104-0104 - Тип Кп1.4

Описание:

1. Покрытие - плитки керамические - 10 мм;
2. Прослойка и заполнение швов из песчаного раствора М150;
3. Стяжка - цементно - песчаный раствор М150 - 30 мм;
4. Плита перекрытия.

Состав работ:

1. Устройство стяжки цементной.
2. Устройство покрытия из керамических плиток на клею из сухих смесей.

Измеритель: м2

Регионы	Затраты на труд рабочих	Оплата труда рабочих (в составе затрат на труд рабочих)	Машины и механизмы	Оплата труда машинистов (в составе машин и механизмов)	Материалы, изделия и конструкции	Оборудование	Показатель стоимости (сумма гр.2,4,6,7)
1	2	3	4	5	6	7	8
01 город Астана	8 426	4 411	348	129	1 042	-	9 816
02 город Алматы	8 131	4 256	334	124	986	-	9 451
03 Акмолинская область	7 627	3 992	324	117	1 055	-	9 006
04 Актюбинская область	6 985	3 656	304	107	1 108	-	8 397
05 Алматинская область	7 778	4 072	323	119	1 042	-	9 143
06 Атырауская область	7 207	3 773	308	110	1 392	-	8 907
07 Западно-Казахстанская область	7 107	3 720	303	109	1 196	-	8 606
08 Жамбылская область	7 048	3 689	298	108	1 116	-	8 462
09 Карагандинская область	7 461	3 906	317	114	1 086	-	8 864
10 Костанайская область	7 447	3 898	316	114	1 021	-	8 784
11 Кызылординская область	6 841	3 581	294	105	972	-	8 107
12 Мангистауская область	9 161	4 795	363	140	1 031	-	10 555
13 Туркестанская область	6 704	3 509	288	102	978	-	7 970
14 Павлодарская область	7 501	3 927	318	115	1 010	-	8 829
15 Северо-Казахстанская область	7 603	3 980	320	116	1 246	-	9 169
16 Восточно-Казахстанская область	8 185	4 285	340	125	1 070	-	9 595
17 город Шымкент	7 340	3 842	308	112	930	-	8 578
18 область Абай	7 720	4 041	325	118	1 029	-	9 074
19 область Жетісу	7 352	3 848	311	112	990	-	8 653
20 область Ұлытау	7 843	4 106	327	120	1 406	-	9 576

Таблица 8710-0104-0104.1 - Основные материальные ресурсы, неучтенные в норме

Код ресурса	Наименование материала	Единица измерения	Норма расхода на измеритель
1	2	3	4
233-202-0103	Плитка керамическая ГОСТ 6787-2001 неглазурованная одноцветная толщиной от 7,5 мм до 13 мм	м2	1,02

Таблица 8710-0104-0105 - Тип Кп1.5

Описание:

1. Покрытие - Плитка керамическая на клею - 10 мм;
2. Прослойка - клей плиточный - 5 мм;
3. Стяжка - цементно-песчаный раствор - 20 мм;
4. Гидроизоляция - полимерная (2 слоя) - 2 мм;
5. Стяжка - цементно-песчаный раствор М150 - 25 мм;
6. Плита перекрытия.

Состав работ:

1. Устройство стяжки цементной. 2. Устройство гидроизоляции. 3. Устройство стяжки цементной. 4. Устройство покрытия из керамических плиток на клею из сухих смесей.

Измеритель: м2

Регионы	Затраты на труд рабочих	Оплата труда рабочих (в составе затрат на труд рабочих)	Машины и механизмы	Оплата труда машинистов (в составе машин и механизмов)	Материалы, изделия и конструкции	Оборудование	Показатель стоимости (сумма гр.2,4,6,7)
1	2	3	4	5	6	7	8
01 город Астана	12 789	6 694	602	195	1 787	-	15 178
02 город Алматы	12 339	6 459	578	188	1 655	-	14 572
03 Акмолинская область	11 576	6 059	565	176	1 810	-	13 951
04 Актюбинская область	10 602	5 549	533	161	1 852	-	12 987
05 Алматинская область	11 805	6 180	562	180	1 803	-	14 170
06 Атырауская область	10 939	5 726	538	167	2 551	-	14 028
07 Западно-Казахстанская область	10 787	5 647	532	164	2 087	-	13 406

Окончание таблицы 8710-0104-0105

1	2	3	4	5	6	7	8
08 Жамбылская область	10 697	5 598	520	163	1 871	-	13 088
09 Карагандинская область	11 325	5 928	555	173	1 795	-	13 675
10 Костанайская область	11 303	5 917	553	172	1 706	-	13 562
11 Кызылординская область	10 384	5 436	516	158	1 607	-	12 507
12 Мангистауская область	13 904	7 278	619	212	1 755	-	16 278
13 Туркестанская область	10 174	5 326	504	155	1 628	-	12 306
14 Павлодарская область	11 386	5 960	555	173	1 704	-	13 645
15 Северо-Казахстанская область	11 540	6 041	559	176	2 137	-	14 236
16 Восточно-Казахстанская область	12 423	6 503	589	189	1 847	-	14 859
17 город Шымкент	11 139	5 831	534	170	1 541	-	13 214
18 область Абай	11 717	6 133	567	178	1 754	-	14 038
19 область Жетісу	11 158	5 841	542	170	1 673	-	13 373
20 область Ұлытау	11 903	6 231	569	181	2 456	-	14 928

Таблица 8710-0104-0105.1 - Основные материальные ресурсы, неучтенные в норме

Код ресурса	Наименование материала	Единица измерения	Норма расхода на измеритель
1	2	3	4
233-202-0101	Плитка керамическая ГОСТ 6787-2001 глазурованная одноцветная толщиной от 7,5 мм до 13 мм	м2	1,02

Подгруппа 8710-0104-02 - Полы по перекрытию из керамогранитной плитки

Таблица 8710-0104-0201 - Тип Кп2.1

Описание:

1. Покрытие - керамогранитная плитка - 25 мм;
2. Стяжка из цементно-песчаного раствора - 60 мм;
3. Плита перекрытия.

Состав работ:

1. Устройство цементной стяжки. 2. Устройство покрытия из плит керамогранитных на клее из сухих смесей.

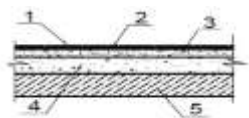
Измеритель: м2

Регионы	Затраты на труд рабочих	Оплата труда рабочих (в составе затрат на труд рабочих)	Машины и механизмы	Оплата труда машинистов (в составе машин и механизмов)	Материалы, изделия и конструкции	Оборудование	Показатель стоимости (сумма гр.2,4,6,7)
1	2	3	4	5	6	7	8
01 город Астана	7 301	3 822	647	223	2 921	-	10 869
02 город Алматы	7 045	3 688	622	215	2 747	-	10 414
03 Акмолинская область	6 610	3 460	604	202	2 953	-	10 167
04 Актюбинская область	6 052	3 168	568	185	3 009	-	9 629
05 Алматинская область	6 741	3 529	603	206	2 945	-	10 289
06 Атырауская область	6 246	3 269	574	191	3 941	-	10 761
07 Западно-Казахстанская область	6 158	3 224	568	188	3 323	-	10 049
08 Жамбылская область	6 107	3 196	555	187	3 036	-	9 698
09 Карагандинская область	6 466	3 385	593	198	2 933	-	9 992
10 Костанайская область	6 454	3 378	591	197	2 815	-	9 860
11 Кызылординская область	5 929	3 104	551	181	2 682	-	9 162
12 Мангистауская область	7 939	4 156	669	243	2 873	-	11 481
13 Туркестанская область	5 809	3 040	538	178	2 711	-	9 058
14 Павлодарская область	6 501	3 403	594	199	2 806	-	9 901
15 Северо-Казахстанская область	6 590	3 449	599	201	3 390	-	10 579
16 Восточно-Казахстанская область	7 094	3 713	632	217	3 003	-	10 729
17 город Шымкент	6 361	3 329	572	194	2 596	-	9 529
18 область Абай	6 690	3 502	607	205	2 879	-	10 176
19 область Жетісу	6 371	3 335	580	195	2 771	-	9 722
20 область Ұлытау	6 796	3 558	611	208	3 814	-	11 221

Таблица 8710-0104-0201.1 - Основные материальные ресурсы, неучтенные в норме

Код ресурса	Наименование материала	Единица измерения	Норма расхода на измеритель
1	2	3	4
231-302-0103	Плитка керамогранитная СТ РК 1954-2017 матовая размерами 600х600х10мм	м2	1,02

Таблица 8710-0104-0202 - Тип Кп2.2

Описание:

1. Покрытие - керамогранитная плитка - 10 мм;
2. Прослойка и заполнение швов клеевой раствор - 5 мм;
3. Стяжка из цементно-песчаного раствора М100- 40 мм;
4. Слой керамзит. гравия - 45 мм;
5. Плита перекрытия.

Состав работ:

1. Устройство тепло- и звукоизоляции засыпной керамзитовой.
2. Устройство цементной стяжки.
3. Устройство покрытия из плит керамогранитных на клее из сухих смесей.

Измеритель: м2

Регионы	Затраты на труд рабочих	Оплата труда рабочих (в составе затрат на труд рабочих)	Машины и механизмы	Оплата труда машинистов (в составе машин и механизмов)	Материалы, изделия и конструкции	Оборудование	Показатель стоимости (сумма гр.2,4,6,7)
1	2	3	4	5	6	7	8
01 город Астана	8 051	4 214	790	270	3 578	-	12 419
02 город Алматы	7 768	4 066	759	261	2 915	-	11 442
03 Акмолинская область	7 289	3 815	738	245	3 791	-	11 818
04 Актюбинская область	6 673	3 494	692	224	3 343	-	10 708
05 Алматинская область	7 433	3 891	736	250	3 062	-	11 231
06 Атырауская область	6 887	3 605	700	231	3 904	-	11 491
07 Западно-Казахстанская область	6 791	3 555	696	228	3 474	-	10 961
08 Жамбылская область	6 734	3 525	677	226	3 280	-	10 691

Окончание таблицы 8710-0104-0202

1	2	3	4	5	6	7	8
09 Карагандинская область	7 130	3 732	726	239	3 499	-	11 355
10 Костанайская область	7 117	3 725	724	239	3 227	-	11 068
11 Кызылординская область	6 538	3 422	674	220	3 103	-	10 315
12 Мангистауская область	8 755	4 583	815	294	3 240	-	12 810
13 Туркестанская область	6 406	3 353	655	215	3 112	-	10 173
14 Павлодарская область	7 168	3 752	727	241	3 085	-	10 980
15 Северо-Казахстанская область	7 266	3 803	733	244	3 783	-	11 782
16 Восточно-Казахстанская область	7 822	4 095	773	263	3 344	-	11 939
17 город Шымкент	7 014	3 671	696	235	3 094	-	10 804
18 область Абай	7 377	3 862	742	248	3 289	-	11 408
19 область Жетісу	7 026	3 677	709	236	2 952	-	10 687
20 область Ұлытау	7 494	3 923	749	252	3 729	-	11 972

Таблица 8710-0104-0202.1 - Основные материальные ресурсы, неучтенные в норме

Код ресурса	Наименование материала	Единица измерения	Норма расхода на измеритель
1	2	3	4
231-302-0103	Плитка керамогранитная СТ РК 1954-2017 матовая размерами 600х600х10мм	м2	1,02

Группа 5 Полы по перекрытию из линолеума**Подгруппа 8710-0105-01 - Полы по перекрытию с покрытием из линолеума****Таблица 8710-0105-0101 - Тип Л1.1**Описание:

1. Покрытие - линолеум на клею - 5 мм;
2. Стяжка - цементно - песчаный раствор М150 - 50 мм;
3. Тепло- звукоизоляция - пенобетон 45 мм;
4. Плита перекрытия.

Состав работ:

1. Устройство стяжки из легкого бетона. 2. Устройство стяжки цементной. 3. Устройство покрытия из линолеума на клею.

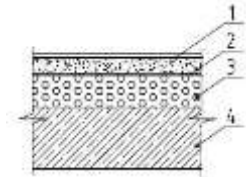
Измеритель: м2

Регионы	Затраты на труд рабочих	Оплата труда рабочих (в составе затрат на труд рабочих)	Машины и механизмы	Оплата труда машинистов (в составе машин и механизмов)	Материалы, изделия и конструкции	Оборудование	Показатель стоимости (сумма гр.2,4,6,7)
1	2	3	4	5	6	7	8
01 город Астана	6 347	3 323	453	172	3 648	-	10 448
02 город Алматы	6 124	3 206	435	166	3 295	-	9 854
03 Акмолинская область	5 745	3 007	421	156	3 383	-	9 549
04 Актюбинская область	5 262	2 755	395	143	3 432	-	9 089
05 Алматинская область	5 860	3 067	420	159	3 611	-	9 891
06 Атырауская область	5 430	2 842	400	147	4 187	-	10 017
07 Западно-Казахстанская область	5 354	2 803	392	145	3 117	-	8 863
08 Жамбылская область	5 309	2 779	387	144	3 432	-	9 128
09 Карагандинская область	5 621	2 943	411	152	3 369	-	9 401
10 Костанайская область	5 610	2 937	409	152	3 248	-	9 267
11 Кызылординская область	5 155	2 698	380	140	3 159	-	8 694
12 Мангистауская область	6 901	3 612	474	187	3 301	-	10 676
13 Туркестанская область	5 050	2 643	374	137	3 162	-	8 586
14 Павлодарская область	5 651	2 958	411	153	3 245	-	9 307
15 Северо-Казахстанская область	5 728	2 998	414	155	3 727	-	9 869
16 Восточно-Казахстанская область	6 166	3 228	442	167	3 405	-	10 013
17 город Шымкент	5 528	2 894	400	150	3 113	-	9 041
18 область Абай	5 815	3 044	422	158	3 301	-	9 538
19 область Жетісу	5 538	2 899	403	150	3 212	-	9 153
20 область Ұлытау	5 908	3 093	423	160	4 082	-	10 413

Таблица 8710-0105-0101.1 - Основные материальные ресурсы, неучтенные в норме

Код ресурса	Наименование материала	Единица измерения	Норма расхода на измеритель
1	2	3	4
233-101-0104	Линолеум поливинилхлоридный ГОСТ 7251-77 полукоммерческий гомогенный, класс 31, 32	м2	1,02

Таблица 8710-0105-0102 - Тип Л1.2

Описание:

1. Покрытие - линолеум на клею - 5 мм;
2. Стяжка - цементно - песчаный раствор М150 - 20 мм;
3. Тепло- звукоизоляция - пенобетон 70 мм;
4. Плита перекрытия.

Состав работ:

1. Устройство стяжки из легкого бетона. 2. Устройство стяжки цементной. 3. Устройство покрытия из линолеума на клею.

Измеритель: м2

Регионы	Затраты на труд рабочих	Оплата труда рабочих (в составе затрат на труд рабочих)	Машины и механизмы	Оплата труда машинистов (в составе машин и механизмов)	Материалы, изделия и конструкции	Оборудование	Показатель стоимости (сумма гр.2,4,6,7)
1	2	3	4	5	6	7	8
01 город Астана	6 328	3 312	437	166	4 032	-	10 797
02 город Алматы	6 105	3 196	419	160	3 650	-	10 174
03 Акмолинская область	5 727	2 998	406	150	3 588	-	9 721

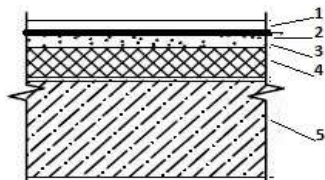
Окончание таблицы 8710-0105-0102

1	2	3	4	5	6	7	8
04 Актюбинская область	5 246	2 746	381	138	3 610	-	9 237
05 Алматинская область	5 842	3 058	405	153	3 951	-	10 198
06 Атырауская область	5 413	2 834	385	142	3 888	-	9 686
07 Западно-Казахстанская область	5 338	2 794	378	140	2 819	-	8 535
08 Жамбылская область	5 293	2 770	373	139	3 585	-	9 251
09 Карагандинская область	5 604	2 934	396	147	3 586	-	9 586
10 Костанайская область	5 593	2 928	394	147	3 511	-	9 498
11 Кызылординская область	5 139	2 690	366	135	3 501	-	9 006
12 Мангистауская область	6 880	3 601	457	180	3 538	-	10 875
13 Туркестанская область	5 035	2 635	360	132	3 477	-	8 872
14 Павлодарская область	5 634	2 949	396	148	3 515	-	9 545
15 Северо-Казахстанская область	5 710	2 989	399	150	3 703	-	9 812
16 Восточно-Казахстанская область	6 147	3 218	425	161	3 574	-	10 146
17 город Шымкент	5 511	2 885	386	145	3 513	-	9 410
18 область Абай	5 797	3 034	407	152	3 533	-	9 737
19 область Жетісу	5 521	2 890	389	145	3 497	-	9 407
20 область Ұлытау	5 890	3 083	408	154	3 846	-	10 144

Таблица 8710-0105-0102.1 - Основные материальные ресурсы, неучтенные в норме

Код ресурса	Наименование материала	Единица измерения	Норма расхода на измеритель
1	2	3	4
233-101-0104	Линолеум поливинилхлоридный ГОСТ 7251-77 полукоммерческий гомогенный, класс 31, 32	м2	1,02

Таблица 8710-0105-0103 - Тип Л1.3



Описание:

1. Покрытие - линолеум на тепло- звукоизолирующей подоснове на клею - 5 мм;
2. Гидроизоляция - 2 слоя гидроизола на битумной мастике;
3. Стяжка - цементно - песчаный раствор М150 - 30 мм;
4. Тепло-звукоизоляция - полистиролбетон марки D300 - 70 мм;
5. Плита перекрытия.

Состав работ:

1. Устройство стяжки из легкого бетона.
2. Устройство гидроизоляции оклеечной рулонными материалами на битумной мастике.
3. Устройство стяжки цементной.
4. Устройство покрытия из линолеума на клею.

Измеритель: м2

Регионы	Затраты на труд рабочих	Оплата труда рабочих (в составе затрат на труд рабочих)	Машины и механизмы	Оплата труда машинистов (в составе машин и механизмов)	Материалы, изделия и конструкции	Оборудование	Показатель стоимости (сумма гр.2,4,6,7)
1	2	3	4	5	6	7	8
01 город Астана	11 793	6 173	686	204	6 583	-	19 062
02 город Алматы	11 377	5 955	659	197	6 315	-	18 351
03 Акмолинская область	10 671	5 586	647	185	6 284	-	17 602
04 Актюбинская область	9 775	5 117	613	169	6 379	-	16 767
05 Алматинская область	10 886	5 699	641	189	6 563	-	18 090
06 Атырауская область	10 087	5 280	616	175	6 856	-	17 559
07 Западно-Казахстанская область	9 947	5 206	611	173	5 922	-	16 480
08 Жамбылская область	9 863	5 162	595	171	6 355	-	16 813
09 Карагандинская область	10 443	5 467	636	181	6 276	-	17 355
10 Костанайская область	10 422	5 456	634	181	6 221	-	17 277
11 Кызылординская область	9 576	5 013	594	166	6 242	-	16 412
12 Мангистауская область	12 822	6 711	699	222	6 347	-	19 868
13 Туркестанская область	9 382	4 911	579	163	6 166	-	16 127
14 Павлодарская область	10 498	5 495	637	182	6 139	-	17 274
15 Северо-Казахстанская область	10 640	5 569	640	185	6 492	-	17 772
16 Восточно-Казахстанская область	11 456	5 996	672	199	6 269	-	18 397


Окончание таблицы 8710-0105-0103

1	2	3	4	5	6	7	8
17 город Шымкент	10 269	5 375	611	178	6 204	-	17 084
18 область Абай	10 802	5 654	649	187	6 205	-	17 656
19 область Жетісу	10 288	5 386	621	178	6 207	-	17 116
20 область Ұлытау	10 977	5 746	651	190	6 708	-	18 336

Таблица 8710-0105-0103.1 - Основные материальные ресурсы, неучтенные в норме

Код ресурса	Наименование материала	Единица измерения	Норма расхода на измеритель
1	2	3	4
233-101-0111	Линолеум поливинилхлоридный ГОСТ 7251-77 на теплоизолирующей подоснове	м2	1,02

Таблица 8710-0105-0104 - Тип Л1.4

Описание:

1. Покрытие - линолеум на мастике - 5 мм;
2. Стяжка - цементно - песчаный раствор М150 - 20 мм;
3. Теплоизоляция - керамзитобетон - 57 мм;
4. Плита перекрытия.

Состав работ:

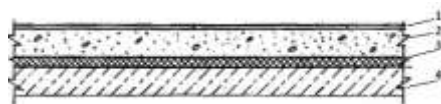
1. Устройство стяжки из легкого бетона.
2. Устройство стяжки цементной.
3. Устройство покрытия из линолеума на мастике.

Измеритель: м2

Регионы	Затраты на труд рабочих	Оплата труда рабочих (в составе затрат на труд рабочих)	Машины и механизмы	Оплата труда машинистов (в составе машин и механизмов)	Материалы, изделия и конструкции	Оборудование	Показатель стоимости (сумма гр.2,4,6,7)
1	2	3	4	5	6	7	8
01 город Астана	6 231	3 262	394	150	3 579	-	10 204
02 город Алматы	6 012	3 147	378	144	3 258	-	9 648
03 Акмолинская область	5 640	2 953	366	135	3 220	-	9 226
04 Актюбинская область	5 166	2 704	343	124	3 242	-	8 751
05 Алматинская область	5 753	3 011	365	138	3 515	-	9 633
06 Атырауская область	5 331	2 791	347	128	3 525	-	9 203
07 Западно-Казахстанская область	5 256	2 751	341	126	2 616	-	8 213
08 Жамбылская область	5 212	2 728	336	125	3 223	-	8 771
09 Карагандинская область	5 518	2 889	357	132	3 217	-	9 092
10 Костанайская область	5 508	2 883	355	132	3 149	-	9 012
11 Кызылординская область	5 061	2 649	330	122	3 133	-	8 524
12 Мангистауская область	6 775	3 546	412	163	3 176	-	10 363
13 Туркестанская область	4 958	2 595	325	119	3 115	-	8 398
14 Павлодарская область	5 548	2 904	357	133	3 153	-	9 058
15 Северо-Казахстанская область	5 623	2 943	360	135	3 341	-	9 324
16 Восточно-Казахстанская область	6 053	3 168	384	145	3 212	-	9 649
17 город Шымкент	5 428	2 841	348	130	3 137	-	8 913
18 область Абай	5 709	2 988	367	137	3 171	-	9 247
19 область Жетісу	5 437	2 846	350	131	3 135	-	8 922
20 область Ұлытау	5 800	3 037	368	139	3 483	-	9 651

Таблица 8710-0105-0104.1 - Основные материальные ресурсы, неучтенные в норме

Код ресурса	Наименование материала	Единица измерения	Норма расхода на измеритель
1	2	3	4
233-101-0106	Линолеум поливинилхлоридный ГОСТ 7251-77 коммерческий гомогенный, класс 33, 34	м2	1,02

Группа 6 Полы по перекрытию из коврового покрытия**Подгруппа 8710-0106-01 - Полы по перекрытию из коврового покрытия****Таблица 8710-0106-0101 - Тип К1.1**Описание:

Серия 2.244-1 выпуск 6 деталь ТД624

1. Покрытие напольное ворсовое 2 категории;
2. Стяжка из легкого бетона - 50 мм;
3. Звукоизоляционный слой из древесноволокнистой плиты - 12 мм;
4. Плита перекрытия.

Состав работ:

1. Устройство сплошной тепло- и звукоизоляции из плит древесноволокнистых.
2. Устройство стяжки легкобетонной.
3. Устройство покрытия коврового насухо с проклеиванием на стыке мастикой КН-2.

Измеритель: м2

Регионы	Затраты на труд рабочих	Оплата труда рабочих (в составе затрат на труд рабочих)	Машины и механизмы	Оплата труда машинистов (в составе машин и механизмов)	Материалы, изделия и конструкции	Оборудование	Показатель стоимости (сумма гр.2,4,6,7)
1	2	3	4	5	6	7	8
01 город Астана	5 090	2 664	360	135	3 004	-	8 454
02 город Алматы	4 911	2 571	346	130	2 781	-	8 038
03 Акмолинская область	4 606	2 411	335	122	2 496	-	7 437
04 Актюбинская область	4 220	2 209	314	112	2 502	-	7 036
05 Алматинская область	4 699	2 460	335	125	2 757	-	7 791
06 Атырауская область	4 355	2 279	318	115	2 479	-	7 152

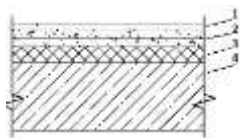
Окончание таблицы 8710-0106-0101

1	2	3	4	5	6	7	8
07 Западно-Казахстанская область	4 293	2 247	313	114	1 859	-	6 465
08 Жамбылская область	4 257	2 229	308	113	2 651	-	7 216
09 Карагандинская область	4 509	2 360	328	120	2 503	-	7 340
10 Костанайская область	4 499	2 355	326	119	2 474	-	7 299
11 Кызылординская область	4 133	2 164	303	110	2 499	-	6 935
12 Мангистауская область	5 534	2 897	377	147	2 479	-	8 390
13 Туркестанская область	4 050	2 120	298	107	2 475	-	6 823
14 Павлодарская область	4 532	2 372	328	120	2 478	-	7 338
15 Северо-Казахстанская область	4 593	2 404	331	122	2 475	-	7 399
16 Восточно-Казахстанская область	4 945	2 588	352	131	2 475	-	7 772
17 город Шымкент	4 432	2 320	318	118	2 712	-	7 462
18 область Абай	4 663	2 441	336	124	2 475	-	7 474
19 область Жетісу	4 441	2 325	321	118	2 651	-	7 413
20 область Ұлытау	4 738	2 480	338	126	2 475	-	7 551

Таблица 8710-0106-0101.1 - Основные материальные ресурсы, неучтенные в норме

Код ресурса	Наименование материала	Единица измерения	Норма расхода на измеритель
1	2	3	4
233-201-0401	Покрытие напольное ворсовое 2 категории	м2	1,02

Таблица 8710-0106-0102 - Тип К1.2

Описание:

1. Ковролин искусственный из полиамида - 7 мм;
2. Выравнивающая цементно-песчаная стяжка, армированная сеткой 4Вр1 200*200 - 40 мм;
3. Утеплитель пенополистерол ПСБ-С-50 -50мм;

4. Плита перекрытия.

Состав работ:

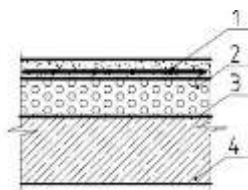
1. Устройство тепло- и звукоизоляции из плит или матов минераловатных или стекловолоконных. 2. Армирование подстилающего слоя и набетонки. 3. Устройство стяжки цементной. 4. Устройство покрытия коврового насухо с проклеиванием на стыке клеем ^Бустилат^.

Измеритель: м2

Регионы	Затраты на труд рабочих	Оплата труда рабочих (в составе затрат на труд рабочих)	Машины и механизмы	Оплата труда машинистов (в составе машин и механизмов)	Материалы, изделия и конструкции	Оборудование	Показатель стоимости (сумма гр.2,4,6,7)
1	2	3	4	5	6	7	8
01 город Астана	5 839	3 056	355	132	3 978	-	10 172
02 город Алматы	5 632	2 948	341	128	3 720	-	9 693
03 Акмолинская область	5 285	2 766	330	120	3 997	-	9 612
04 Актюбинская область	4 841	2 534	309	110	4 098	-	9 248
05 Алматинская область	5 389	2 821	330	122	3 850	-	9 569
06 Атырауская область	4 995	2 614	313	113	4 785	-	10 093
07 Западно-Казахстанская область	4 925	2 578	309	112	4 293	-	9 527
08 Жамбылская область	4 881	2 555	304	111	4 147	-	9 332
09 Карагандинская область	5 171	2 706	323	117	3 972	-	9 466
10 Костанайская область	5 161	2 701	322	117	4 006	-	9 489
11 Кызылординская область	4 740	2 481	299	108	3 925	-	8 964
12 Мангистауская область	6 346	3 322	371	144	4 020	-	10 737
13 Туркестанская область	4 643	2 430	293	105	3 829	-	8 765
14 Павлодарская область	5 199	2 721	324	118	3 745	-	9 268
15 Северо-Казахстанская область	5 269	2 758	327	120	4 095	-	9 691
16 Восточно-Казахстанская область	5 672	2 969	347	129	3 797	-	9 816
17 город Шымкент	5 083	2 661	314	115	3 754	-	9 151
18 область Абай	5 349	2 800	332	121	3 714	-	9 395
19 область Жетісу	5 094	2 666	317	116	3 734	-	9 145
20 область Ұлытау	5 435	2 845	334	123	4 558	-	10 327

Таблица 8710-0106-0102.1 - Основные материальные ресурсы, неучтенные в норме

Код ресурса	Наименование материала	Единица измерения	Норма расхода на измеритель
1	2	3	4
233-102-0102	Ковролин искусственный из полиамида, толщиной 6,5 мм, толщиной защитного слоя 3,5 мм, класс 33	м2	1,02

Группа 8 Полы по перекрытию цементные**Подгруппа 8710-0108-01 - Полы по перекрытию с цементно-песчаной стяжкой****Таблица 8710-0108-0101 - Тип Ц1.1**Описание:

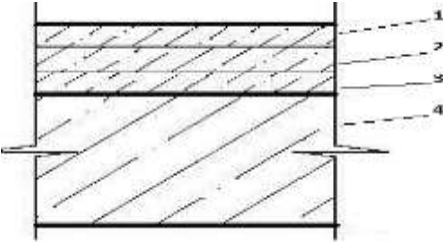
1. Стяжка цементно-песчаный раствор М150 арм. сеткой 4ВрI 200*200 - 30 мм;
2. Минераловатная плита ПТЭ-150 жесткая на базальтовой основе - 160 мм;
3. Пароизоляция - 1 слой рубероида - 2,5 мм;
4. Плита перекрытия.

Состав работ:

1. Устройство пароизоляции в один слой. 2. Утепление плитами из минеральной ваты. 3. Армирование 4. Устройство выравнивающей цементно-песчаной стяжки.

Измеритель: м2

Регионы	Затраты на труд рабочих	Оплата труда рабочих (в составе затрат на труд рабочих)	Машины и механизмы	Оплата труда машинистов (в составе машин и механизмов)	Материалы, изделия и конструкции	Оборудование	Показатель стоимости (сумма гр.2,4,6,7)
1	2	3	4	5	6	7	8
01 город Астана	4 629	2 423	555	134	12 394	-	17 578
02 город Алматы	4 389	2 297	519	127	12 171	-	17 079
03 Акмолинская область	4 189	2 192	530	121	12 294	-	17 013
04 Актюбинская область	3 840	2 009	502	111	12 292	-	16 634
05 Алматинская область	4 200	2 198	508	122	12 206	-	16 914
06 Атырауская область	3 892	2 037	491	113	13 077	-	17 460
07 Западно-Казахстанская область	3 906	2 045	501	113	12 461	-	16 868
08 Жамбылская область	3 736	1 955	456	108	12 379	-	16 571
09 Карагандинская область	4 100	2 146	523	119	12 282	-	16 905
10 Костанайская область	4 091	2 141	521	119	12 207	-	16 819
11 Кызылординская область	3 694	1 933	477	107	12 239	-	16 410
12 Мангистауская область	4 856	2 542	522	141	12 257	-	17 635
13 Туркестанская область	3 553	1 860	446	103	12 188	-	16 187
14 Павлодарская область	4 122	2 157	523	119	12 156	-	16 801
15 Северо-Казахстанская область	4 177	2 186	526	121	12 452	-	17 155
16 Восточно-Казахстанская область	4 497	2 353	546	130	12 288	-	17 331
17 город Шымкент	3 890	2 036	466	113	12 188	-	16 544
18 область Абай	4 241	2 220	531	123	12 302	-	17 074
19 область Жетісу	3 970	2 078	494	115	12 261	-	16 725
20 область Ұлытау	4 309	2 255	533	125	12 800	-	17 642

Группа 9 Полы по перекрытию мозаичные**Подгруппа 8710-0109-01 - Полы по перекрытию мозаичные типа "Терраццо"****Таблица 8710-0109-0101 - Тип М1.1****Описание:**

1. Покрытие - мозаичнобетонное типа ^Терраццо^ - 20 мм;
2. Стяжка - бетон В12,5 -30мм;
3. Теплоизоляция - керамзитобетон - 25 мм;
4. Плита перекрытия.

Состав работ:

1. Устройство стяжки легкогобетонной. 2. Устройство бетонной стяжки. 3. Устройство покрытия мозаичного (терраццо) без рисунка.

Измеритель: м2

Регионы	Затраты на труд рабочих	Оплата труда рабочих (в составе затрат на труд рабочих)	Машины и механизмы	Оплата труда машинистов (в составе машин и механизмов)	Материалы, изделия и конструкции	Оборудование	Показатель стоимости (сумма гр.2,4,6,7)
1	2	3	4	5	6	7	8
01 город Астана	14 601	7 643	538	172	2 828	-	17 967
02 город Алматы	14 089	7 375	512	166	2 559	-	17 160
03 Акмолинская область	13 216	6 917	506	155	2 617	-	16 339
04 Актюбинская область	12 105	6 336	478	142	2 666	-	15 249
05 Алматинская область	13 477	7 055	497	159	2 767	-	16 741

Окончание таблицы 8710-0109-0101

1	2	3	4	5	6	7	8
06 Атырауская область	12 491	6 538	478	147	3 094	-	16 063
07 Западно-Казахстанская область	12 316	6 446	472	145	2 542	-	15 330
08 Жамбылская область	12 210	6 391	456	144	2 399	-	15 065
09 Карагандинская область	12 932	6 768	495	152	2 577	-	16 004
10 Костанайская область	12 905	6 755	493	152	2 621	-	16 019
11 Кызылординская область	11 856	6 206	457	140	2 496	-	14 809
12 Мангистауская область	15 873	8 309	542	187	2 685	-	19 100
13 Туркестанская область	11 614	6 079	443	137	2 369	-	14 426
14 Павлодарская область	12 998	6 804	495	153	2 569	-	16 062
15 Северо-Казахстанская область	13 176	6 897	498	155	2 850	-	16 524
16 Восточно-Казахстанская область	14 182	7 423	526	167	2 707	-	17 415
17 город Шымкент	12 717	6 656	469	150	2 459	-	15 645
18 область Абай	13 374	7 001	506	157	2 571	-	16 451
19 область Жетісу	12 743	6 670	481	150	2 544	-	15 768
20 область Ұлытау	13 592	7 115	506	160	2 984	-	17 082

Таблица 8710-0109-0102 - Тип М1.2

Описание:

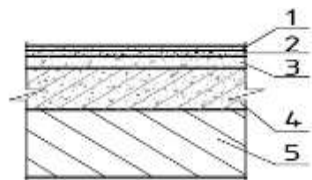
1. Покрытие - мозаичнобетонное типа ^Терраццо^ - 20 мм;
2. Стяжка - бетон В12,5 -30мм;
3. Теплоизоляция - керамзитобетон - 25 мм;
4. Плита перекрытия.

Состав работ:

1. Устройство стяжки легкогобетонной. 2. Устройство бетонной стяжки. 3. Устройство покрытия мозаичного (терраццо) с рисунком.

Измеритель: м2

Регионы	Затраты на труд рабочих	Оплата труда рабочих (в составе затрат на труд рабочих)	Машины и механизмы	Оплата труда машинистов (в составе машин и механизмов)	Материалы, изделия и конструкции	Оборудование	Показатель стоимости (сумма гр.2,4,6,7)
1	2	3	4	5	6	7	8
01 город Астана	16 192	8 476	538	172	2 316	-	19 046
02 город Алматы	15 624	8 178	512	166	2 047	-	18 183
03 Акмолинская область	14 656	7 671	506	155	2 104	-	17 266
04 Актюбинская область	13 423	7 026	478	142	2 153	-	16 054
05 Алматинская область	14 945	7 824	497	159	2 255	-	17 697
06 Атырауская область	13 851	7 251	478	147	2 582	-	16 911
07 Западно-Казахстанская область	13 657	7 148	472	145	2 030	-	16 159
08 Жамбылская область	13 540	7 087	456	144	1 887	-	15 883
09 Карагандинская область	14 340	7 506	495	152	2 065	-	16 900
10 Костанайская область	14 311	7 491	493	152	2 109	-	16 913
11 Кызылординская область	13 147	6 882	457	140	1 983	-	15 587
12 Мангистауская область	17 602	9 214	542	187	2 173	-	20 317
13 Туркестанская область	12 879	6 742	443	137	1 856	-	15 178
14 Павлодарская область	14 414	7 545	495	153	2 057	-	16 966
15 Северо-Казахстанская область	14 611	7 648	498	155	2 338	-	17 447
16 Восточно-Казахстанская область	15 727	8 232	526	167	2 195	-	18 448
17 город Шымкент	14 103	7 381	469	150	1 947	-	16 519
18 область Абай	14 831	7 763	506	157	2 059	-	17 396
19 область Жетісу	14 131	7 396	481	150	2 031	-	16 643
20 область Ұлытау	15 072	7 890	506	160	2 472	-	18 050

Подраздел 2 Полы над подвалами по перекрытию**Группа 3 Полы над подвалами по перекрытию из ламинированного напольного покрытия****Подгруппа 8710-0203-01 - Полы над подвалами по перекрытию из ламинированного напольного покрытия****Таблица 8710-0203-0101 - Тип Лп1.1****Описание:**

1. Ламинат - 10 мм;
2. Подложка под ламинат;
3. Стяжка из цементного раствора М200 - 20 мм;
4. Керамзитобетон - 50 мм;
5. Плита перекрытия;

Состав работ:

1. Устройство легкобетонной стяжки
2. Устройство цементной стяжки.
3. Укладка клеевым способом покрытия ламинированного напольного.

Измеритель: м2

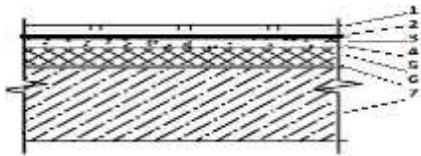
Регионы	Затраты на труд рабочих	Оплата труда рабочих (в составе затрат на труд рабочих)	Машины и механизмы	Оплата труда машинистов (в составе машин и механизмов)	Материалы, изделия и конструкции	Оборудование	Показатель стоимости (сумма гр.2,4,6,7)
1	2	3	4	5	6	7	8
01 город Астана	6 445	3 374	249	95	2 026	-	8 720
02 город Алматы	6 218	3 255	239	92	1 863	-	8 320
03 Акмолинская область	5 834	3 054	232	86	1 889	-	7 955

Окончание таблицы 8710-0203-0101

1	2	3	4	5	6	7	8
04 Актюбинская область	5 344	2 797	217	79	1 943	-	7 504
05 Алматинская область	5 950	3 115	231	88	1 996	-	8 177
06 Атырауская область	5 514	2 886	220	82	2 216	-	7 950
07 Западно-Казахстанская область	5 437	2 846	216	80	1 737	-	7 390
08 Жамбылская область	5 391	2 822	213	80	1 940	-	7 544
09 Карагандинская область	5 708	2 988	226	84	1 922	-	7 856
10 Костанайская область	5 697	2 982	225	84	1 845	-	7 767
11 Кызылординская область	5 234	2 740	209	77	1 807	-	7 250
12 Мангистауская область	7 008	3 668	261	104	1 859	-	9 128
13 Туркестанская область	5 128	2 684	206	76	1 802	-	7 136
14 Павлодарская область	5 738	3 004	226	85	1 838	-	7 802
15 Северо-Казахстанская область	5 816	3 044	228	86	2 070	-	8 114
16 Восточно-Казахстанская область	6 261	3 277	243	93	1 894	-	8 398
17 город Шымкент	5 613	2 938	220	83	1 779	-	7 612
18 область Абай	5 905	3 091	232	87	1 853	-	7 990
19 область Жетісу	5 624	2 944	222	83	1 815	-	7 661
20 область Ұлытау	5 999	3 140	233	89	2 231	-	8 463

Таблица 8710-0203-0101.1 - Основные материальные ресурсы, неучтенные в норме

Код ресурса	Наименование материала	Единица измерения	Норма расхода на измеритель
1	2	3	4
233-201-0103	Ламинат ГОСТ 32304-2013 класс 33	м2	1,04

Группа 4 Полы над подвалами по перекрытию из керамической плитки**Подгруппа 8710-0204-01 - Полы над подвалами по перекрытию из керамической плитки****Таблица 8710-0204-0101 - Тип Кп1.1**

Описание:

1. Покрытие - плитки керамические - 10 мм;
2. Прослойка и заполнение швов из цементно-песчаного раствора М150;
3. Гидроизоляция - 2 слоя гидроизола на битумной мастике;
4. Стяжка цементно-песчаный раствор М200 30 мм;
5. Теплоизоляция - полистиролбетон марки D300 - 50 мм;
6. Пароизоляция - 2 слоя полиэтиленовой пленки низкой плотности;
7. Плита перекрытия.

Состав работ:

1. Устройство пароизоляции из полиэтиленовой пленки.
2. Устройство легковесной стяжки.
3. Устройство цементной стяжки.
4. Устройство гидроизоляции.
5. Устройство покрытия из керамических плиток на клею их сухих смесей.

Измеритель: м2

Регионы	Затраты на труд рабочих	Оплата труда рабочих (в составе затрат на труд рабочих)	Машины и механизмы	Оплата труда машинистов (в составе машин и механизмов)	Материалы, изделия и конструкции	Оборудование	Показатель стоимости (сумма гр.2,4,6,7)
1	2	3	4	5	6	7	8
01 город Астана	33 409	17 488	1 490	541	8 634	-	43 533
02 город Алматы	32 238	16 875	1 435	522	8 452	-	42 125
03 Акмолинская область	30 239	15 828	1 387	490	8 466	-	40 092
04 Актюбинская область	27 695	14 497	1 300	449	8 566	-	37 561
05 Алматинская область	30 845	16 147	1 389	500	8 646	-	40 880
06 Атырауская область	28 581	14 962	1 319	463	9 094	-	38 994
07 Западно-Казахстанская область	28 179	14 751	1 304	457	8 374	-	37 857
08 Жамбылская область	27 945	14 627	1 280	453	8 546	-	37 771
09 Карагандинская область	29 588	15 488	1 361	479	8 457	-	39 406
10 Костанайская область	29 532	15 458	1 357	478	8 408	-	39 297
11 Кызылординская область	27 131	14 201	1 264	440	8 410	-	36 805
12 Мангистауская область	36 327	19 015	1 556	589	8 535	-	46 418

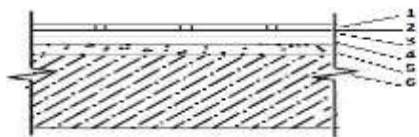
Окончание таблицы 8710-0204-0101

1	2	3	4	5	6	7	8
13 Туркестанская область	26 582	13 914	1 236	431	8 345	-	36 163
14 Павлодарская область	29 744	15 570	1 364	482	8 322	-	39 430
15 Северо-Казахстанская область	30 147	15 780	1 376	488	8 704	-	40 227
16 Восточно-Казахстанская область	32 453	16 988	1 456	526	8 465	-	42 374
17 город Шымкент	29 098	15 231	1 320	471	8 359	-	38 777
18 область Абай	30 607	16 021	1 395	496	8 392	-	40 394
19 область Жетісу	29 155	15 261	1 334	472	8 392	-	38 881
20 область Ұлытау	31 101	16 279	1 405	504	8 933	-	41 439

Таблица 8710-0204-0101.1 - Основные материальные ресурсы, неучтенные в норме

Код ресурса	Наименование материала	Единица измерения	Норма расхода на измеритель
1	2	3	4
233-202-0103	Плитка керамическая ГОСТ 6787-2001 неглазурованная одноцветная толщиной от 7,5 мм до 13 мм	м2	1,02

Таблица 8710-0204-0102 - Тип Кп1.2

Описание:

1. Покрытие - плитки керамические - 10 мм;
2. Прослойка и заполнение швов из цементно-песчаного раствора М150;
3. Гидроизоляция - 2 слоя гидроизола на битумной мастике;
4. Стяжка цементно-песчаный раствор М200 40 мм;
5. Гравий керамзитовый - 30мм;
6. Плита перекрытия.

Состав работ:

1. Устройство засыпной керамзитовой тепло - и звукоизоляции. 2. Устройство цементной стяжки. 3. Устройство гидроизоляции. 4. Устройство покрытия из керамических плиток на клее их сухих смесей.

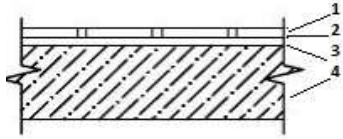
Измеритель: м2

Регионы	Затраты на труд рабочих	Оплата труда рабочих (в составе затрат на труд рабочих)	Машины и механизмы	Оплата труда машинистов (в составе машин и механизмов)	Материалы, изделия и конструкции	Оборудование	Показатель стоимости (сумма гр.2,4,6,7)
1	2	3	4	5	6	7	8
01 город Астана	9 098	4 762	564	198	2 424	-	12 086
02 город Алматы	8 779	4 595	541	191	1 933	-	11 253
03 Акмолинская область	8 236	4 311	527	180	2 584	-	11 347
04 Актюбинская область	7 542	3 948	495	164	2 346	-	10 383
05 Алматинская область	8 398	4 397	524	183	2 028	-	10 950
06 Атырауская область	7 782	4 074	500	170	2 914	-	11 196
07 Западно-Казахстанская область	7 675	4 017	494	167	2 520	-	10 689
08 Жамбылская область	7 610	3 983	482	166	2 360	-	10 452
09 Карагандинская область	8 057	4 218	516	176	2 445	-	11 018
10 Костанайская область	8 041	4 209	515	175	2 170	-	10 726
11 Кызылординская область	7 387	3 867	478	161	2 074	-	9 939
12 Мангистауская область	9 892	5 178	583	216	2 185	-	12 660
13 Туркестанская область	7 238	3 789	467	158	2 084	-	9 789
14 Павлодарская область	8 100	4 240	517	177	2 083	-	10 700
15 Северо-Казахстанская область	8 210	4 298	521	179	2 773	-	11 504
16 Восточно-Казахстанская область	8 837	4 626	551	193	2 267	-	11 655
17 город Шымкент	7 925	4 148	497	173	1 994	-	10 416
18 область Абай	8 336	4 363	529	182	2 227	-	11 092
19 область Жетісу	7 939	4 156	505	173	1 943	-	10 387
20 область Ұлытау	8 469	4 433	532	185	2 938	-	11 939

Таблица 8710-0204-0102.1 - Основные материальные ресурсы, неучтенные в норме

Код ресурса	Наименование материала	Единица измерения	Норма расхода на измеритель
1	2	3	4
233-202-0103	Плитка керамическая ГОСТ 6787-2001 неглазурованная одноцветная толщиной от 7,5 мм до 13 мм	м2	1,02

Таблица 8710-0204-0103 - Тип Кп1.3

Описание:

1. Покрытие - плитки керамические - 10 мм;
2. Прослойка и заполнение швов из цементно-песчаного раствора М150;
3. Стяжка цементно-песчаный раствор М200 - 20 мм;
4. Плита перекрытия.

Состав работ:

1. Устройство цементной стяжки. 2. Устройство покрытия из керамических плиток.

Измеритель: м2

Регионы	Затраты на труд рабочих	Оплата труда рабочих (в составе затрат на труд рабочих)	Машины и механизмы	Оплата труда машинистов (в составе машин и механизмов)	Материалы, изделия и конструкции	Оборудование	Показатель стоимости (сумма гр.2,4,6,7)
1	2	3	4	5	6	7	8
01 город Астана	8 426	4 411	348	129	1 042	-	9 816
02 город Алматы	8 131	4 256	334	124	986	-	9 451
03 Акмолинская область	7 627	3 992	324	117	1 055	-	9 006
04 Актыбинская область	6 985	3 656	304	107	1 108	-	8 397

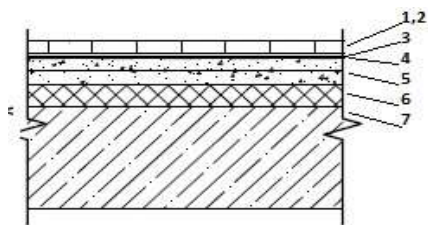
Окончание таблицы 8710-0204-0103

1	2	3	4	5	6	7	8
05 Алматинская область	7 778	4 072	323	119	1 042	-	9 143
06 Атырауская область	7 207	3 773	308	110	1 392	-	8 907
07 Западно-Казахстанская область	7 107	3 720	303	109	1 196	-	8 606
08 Жамбылская область	7 048	3 689	298	108	1 116	-	8 462
09 Карагандинская область	7 461	3 906	317	114	1 086	-	8 864
10 Костанайская область	7 447	3 898	316	114	1 021	-	8 784
11 Кызылординская область	6 841	3 581	294	105	972	-	8 107
12 Мангистауская область	9 161	4 795	363	140	1 031	-	10 555
13 Туркестанская область	6 704	3 509	288	102	978	-	7 970
14 Павлодарская область	7 501	3 927	318	115	1 010	-	8 829
15 Северо-Казахстанская область	7 603	3 980	320	116	1 246	-	9 169
16 Восточно-Казахстанская область	8 185	4 285	340	125	1 070	-	9 595
17 город Шымкент	7 340	3 842	308	112	930	-	8 578
18 область Абай	7 720	4 041	325	118	1 029	-	9 074
19 область Жетісу	7 352	3 848	311	112	990	-	8 653
20 область Ұлытау	7 843	4 106	327	120	1 406	-	9 576

Таблица 8710-0204-0103.1 - Основные материальные ресурсы, неучтенные в норме

Код ресурса	Наименование материала	Единица измерения	Норма расхода на измеритель
1	2	3	4
233-202-0103	Плитка керамическая ГОСТ 6787-2001 неглазурованная одноцветная толщиной от 7,5 мм до 13 мм	м2	1,02

Таблица 8710-0204-0104 - Тип Кп1.4



Описание:

1. Покрытие - плитки керамические - 8 мм;
2. Плиточный клей - 2 мм;
3. Грунтовка с наполнителем из кварцевого песка;
4. Обмазочная гидроизоляция полимерным однокомпонентным составом;
5. Выравнивающая цементно-песчаная стяжка М150, армированная сеткой 4 Вр1 200*200 - 40 мм;
6. Утеплитель - пенополистирол ПСБ-С-50 - 50 мм;;
7. Плита перекрытия.

Состав работ:

1. Устройство тепло- и звукоизоляции сплошной из плит или матов минераловатных или стекловолоконных.
2. Устройство цементной стяжки.
3. Устройство гидроизоляции полимерцементным составом на латексе СКС-65-ГП.
4. Армирование подстилающего слоя и набетонки
5. Устройство покрытия из плиток керамических на клею из сухих смесей.

Измеритель: м2

Регионы	Затраты на труд рабочих	Оплата труда рабочих (в составе затрат на труд рабочих)	Машины и механизмы	Оплата труда машинистов (в составе машин и механизмов)	Материалы, изделия и конструкции	Оборудование	Показатель стоимости (сумма гр.2,4,6,7)
1	2	3	4	5	6	7	8
01 город Астана	14 861	7 779	2 081	758	5 891	-	22 833
02 город Алматы	14 340	7 506	2 002	731	5 619	-	21 961
03 Акмолинская область	13 452	7 041	1 937	686	5 897	-	21 286
04 Актюбинская область	12 321	6 448	1 816	628	6 002	-	20 139
05 Алматинская область	13 718	7 181	1 937	699	5 749	-	21 404
06 Атырауская область	12 711	6 654	1 840	648	6 695	-	21 246
07 Западно-Казахстанская область	12 537	6 562	1 819	639	6 204	-	20 560
08 Жамбылская область	12 428	6 504	1 785	634	6 046	-	20 259
09 Карагандинская область	13 163	6 890	1 900	671	5 871	-	20 934
10 Костанайская область	13 136	6 876	1 893	670	5 905	-	20 934
11 Кызылординская область	12 066	6 316	1 762	615	5 824	-	19 652
12 Мангистауская область	16 156	8 456	2 171	824	5 920	-	24 247

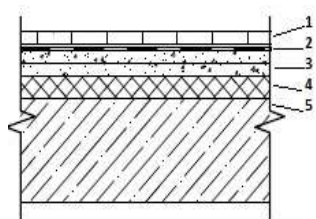
Окончание таблицы 8710-0204-0104

1	2	3	4	5	6	7	8
13 Туркестанская область	11 821	6 188	1 724	603	5 729	-	19 274
14 Павлодарская область	13 232	6 926	1 903	674	5 653	-	20 788
15 Северо-Казахстанская область	13 410	7 020	1 919	684	5 993	-	21 322
16 Восточно-Казахстанская область	14 437	7 557	2 034	736	5 697	-	22 168
17 город Шымкент	12 942	6 774	1 841	660	5 653	-	20 436
18 область Абай	13 615	7 127	1 948	694	5 614	-	21 177
19 область Жетісу	12 968	6 787	1 861	661	5 633	-	20 462
20 область Ұлытау	13 834	7 242	1 960	705	6 458	-	22 252

Таблица 8710-0204-0104.1 - Основные материальные ресурсы, неучтенные в норме

Код ресурса	Наименование материала	Единица измерения	Норма расхода на измеритель
1	2	3	4
233-202-0101	Плитка керамическая ГОСТ 6787-2001 глазурованная одноцветная толщиной от 7,5 мм до 13 мм	м2	1,02

Таблица 8710-0204-0105 - Тип Кп1.5

Описание:

1. Покрытие - плитки керамические - 8 мм;
2. Плиточный клей - 2 мм;
3. Выравнивающая цементно-песчаная стяжка М150, армированная сеткой 4 Вр1 200*200 - 40 мм;
4. Утеплитель - пенополистирол ПСБ-С-50 - 50 мм;;
5. Плита перекрытия.

Состав работ:

1. Устройство тепло- и звукоизоляции сплошной из плит или матов минераловатных или стекловолоконных. 2. Армирование подстилающего слоя и набетонки. 3. Устройство цементной стяжки. 4. Устройство покрытия из плиток керамических на клею из сухих смесей.

Измеритель: м2

Регионы	Затраты на труд рабочих	Оплата труда рабочих (в составе затрат на труд рабочих)	Машины и механизмы	Оплата труда машинистов (в составе машин и механизмов)	Материалы, изделия и конструкции	Оборудование	Показатель стоимости (сумма гр.2,4,6,7)
1	2	3	4	5	6	7	8
01 город Астана	10 159	5 318	530	195	4 461	-	15 150
02 город Алматы	9 802	5 130	509	188	4 203	-	14 514
03 Акмолинская область	9 196	4 813	493	177	4 480	-	14 169
04 Актюбинская область	8 422	4 408	462	162	4 581	-	13 465
05 Алматинская область	9 376	4 908	492	180	4 332	-	14 200
06 Атырауская область	8 689	4 548	468	167	5 267	-	14 424
07 Западно-Казахстанская область	8 570	4 485	461	165	4 775	-	13 806
08 Жамбылская область	8 495	4 446	453	163	4 630	-	13 578
09 Карагандинская область	8 997	4 709	483	173	4 455	-	13 935
10 Костанайская область	8 979	4 700	481	173	4 489	-	13 949
11 Кызылординская область	8 248	4 317	447	159	4 408	-	13 103
12 Мангистауская область	11 043	5 780	552	212	4 503	-	16 098
13 Туркестанская область	8 081	4 230	437	155	4 312	-	12 830
14 Павлодарская область	9 044	4 735	483	174	4 228	-	13 755
15 Северо-Казахстанская область	9 168	4 799	487	176	4 577	-	14 232
16 Восточно-Казахстанская область	9 868	5 166	517	190	4 280	-	14 665
17 город Шымкент	8 847	4 631	468	170	4 237	-	13 552
18 область Абай	9 308	4 872	495	179	4 197	-	14 000
19 область Жетісу	8 864	4 639	473	170	4 217	-	13 554

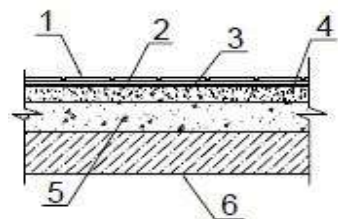
Окончание таблицы 8710-0204-0105

1	2	3	4	5	6	7	8
20 область Ылытау	9 457	4 950	498	182	5 041	-	14 996

Таблица 8710-0204-0105.1 - Основные материальные ресурсы, неучтенные в норме

Код ресурса	Наименование материала	Единица измерения	Норма расхода на измеритель
1	2	3	4
233-202-0101	Плитка керамическая ГОСТ 6787-2001 глазурованная одноцветная толщиной от 7,5 мм до 13 мм	м2	1,02

Таблица 8710-0204-0106 - Тип Кп1.6

Описание:

1. Покрытие- плитка керамическая напольная - 7 мм;
2. Прослойка и заполнение швов клеевым раствором - 5 мм;
3. Гидроизоляция - гидростеклоизол - 1 слой;
4. Выравнивающая цементно-песчаная стяжка М100 - 40 мм;
5. Слой керамз. гравия - 40 мм;
6. Плита перекрытия.

Состав работ:

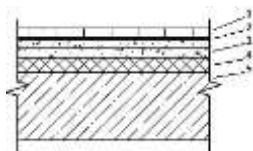
1. Устройство тепло- и звукоизоляции сплошной из плит или матов минераловатных или стекловолоконистых.
2. Устройство цементной стяжки.
3. Устройство гидроизоляции оклеечной рулонными материалами.
4. Устройство покрытия из плиток керамических для полов.

Измеритель: м2

Регионы	Затраты на труд рабочих	Оплата труда рабочих (в составе затрат на труд рабочих)	Машины и механизмы	Оплата труда машинистов (в составе машин и механизмов)	Материалы, изделия и конструкции	Оборудование	Показатель стоимости (сумма гр.2,4,6,7)
1	2	3	4	5	6	7	8
01 город Астана	12 246	6 410	749	227	4 153	-	17 148
02 город Алматы	11 817	6 185	720	219	3 536	-	16 073
03 Акмолинская область	11 084	5 802	706	206	4 358	-	16 148
04 Актюбинская область	10 151	5 314	667	188	4 006	-	14 824
05 Алматинская область	11 305	5 918	700	210	3 682	-	15 687
06 Атырауская область	10 475	5 484	671	194	4 829	-	15 975
07 Западно-Казахстанская область	10 330	5 407	668	192	4 270	-	15 268
08 Жамбылская область	10 243	5 361	647	190	3 989	-	14 879
09 Карагандинская область	10 845	5 677	695	201	4 082	-	15 622
10 Костанайская область	10 823	5 666	693	201	3 809	-	15 325
11 Кызылординская область	9 944	5 205	648	185	3 727	-	14 319
12 Мангистауская область	13 315	6 970	763	247	3 919	-	17 997
13 Туркестанская область	9 743	5 100	629	181	3 701	-	14 073
14 Павлодарская область	10 902	5 707	696	202	3 651	-	15 249
15 Северо-Казахстанская область	11 051	5 784	701	205	4 489	-	16 241
16 Восточно-Казахстанская область	11 896	6 227	735	221	3 939	-	16 570
17 город Шымкент	10 666	5 583	664	198	3 658	-	14 988
18 область Абай	11 220	5 873	709	208	3 873	-	15 802
19 область Жетісу	10 685	5 593	678	198	3 556	-	14 919
20 область Ұлытау	11 399	5 967	713	212	4 626	-	16 738

Таблица 8710-0204-0106.1 - Основные материальные ресурсы, неучтенные в норме

Код ресурса	Наименование материала	Единица измерения	Норма расхода на измеритель
1	2	3	4
233-202-0103	Плитка керамическая ГОСТ 6787-2001 неглазурованная одноцветная толщиной от 7,5 мм до 13 мм	м2	1,02

Подгруппа 8710-0204-02 - Полы над подвалами по перекрытию из керамогранитной плитки**Таблица 8710-0204-0201 - Тип Кп2.1****Описание:**

1. Покрытие - керамогранитная плитка - 10 мм;
2. Плиточный клей - 2 мм;
3. Выравнивающая цементно-песчаная стяжка М150, армированная сеткой 4 Вр1 200*200 - 40 мм;
4. Утеплитель - пенополистирол ПСБ-С-50 - 50 мм;
5. Плита перекрытия.

Состав работ:

1. Устройство тепло- и звукоизоляции сплошной из плит или матов минераловатных или стекловолоконных.
2. Армирование подстилающего слоя и набетонки.
3. Устройство цементной стяжки.
4. Устройство покрытия из плит керамогранитных на клее из сухих смесей.

Измеритель: м2

Регионы	Затраты на труд рабочих	Оплата труда рабочих (в составе затрат на труд рабочих)	Машины и механизмы	Оплата труда машинистов (в составе машин и механизмов)	Материалы, изделия и конструкции	Оборудование	Показатель стоимости (сумма гр.2,4,6,7)
1	2	3	4	5	6	7	8
01 город Астана	8 861	4 638	696	240	5 321	-	14 878
02 город Алматы	8 549	4 475	670	232	5 063	-	14 282
03 Акмолинская область	8 022	4 198	650	217	5 340	-	14 012
04 Актюбинская область	7 345	3 845	611	199	5 441	-	13 397
05 Алматинская область	8 179	4 281	649	222	5 192	-	14 020

Окончание таблицы 8710-0204-0201

1	2	3	4	5	6	7	8
06 Атырауская область	7 579	3 967	618	205	6 127	-	14 324
07 Западно-Казахстанская область	7 474	3 912	613	202	5 635	-	13 722
08 Жамбылская область	7 409	3 878	598	201	5 490	-	13 497
09 Карагандинская область	7 847	4 108	639	213	5 315	-	13 801
10 Костанайская область	7 833	4 100	637	212	5 349	-	13 819
11 Кызылординская область	7 195	3 766	594	195	5 268	-	13 057
12 Мангистауская область	9 632	5 042	721	261	5 363	-	15 716
13 Туркестанская область	7 048	3 689	579	191	5 172	-	12 799
14 Павлодарская область	7 889	4 130	640	214	5 088	-	13 617
15 Северо-Казахстанская область	7 997	4 186	646	217	5 438	-	14 081
16 Восточно-Казахстанская область	8 609	4 506	681	233	5 140	-	14 430
17 город Шымкент	7 717	4 039	616	209	5 097	-	13 430
18 область Абай	8 119	4 250	654	220	5 057	-	13 830
19 область Жетісу	7 732	4 047	625	209	5 077	-	13 434
20 область Ұлытау	8 248	4 317	659	223	5 901	-	14 808

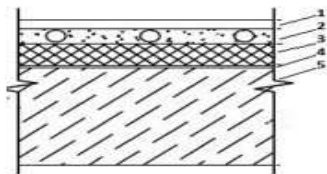
Таблица 8710-0204-0201.1 - Основные материальные ресурсы, неучтенные в норме

Код ресурса	Наименование материала	Единица измерения	Норма расхода на измеритель
1	2	3	4
231-302-0103	Плитка керамогранитная СТ РК 1954-2017 матовая размерами 600х600х10мм	м2	1,02

Группа 5 Полы над подвалами по перекрытию из линолеума

Подгруппа 8710-0205-01 - Полы над подвалами по перекрытию с покрытием из линолеума

Таблица 8710-0205-0101 - Тип Л1.1



Описание:

1. Покрытие - линолеум, на клеящей мастике - 5 мм;
2. Стяжка цементно-песчаный раствор М150 с армирование d=3 мм ВрI-100*100 мм
Металлополимерная труба РЕ-RT dn16*2 с шагом 200 мм - 30 мм;
3. Теплоизоляция - полистиролбетон марки D300 - 50 мм;
4. Пароизоляция - 2 слоя полиэтиленовой пленки низкой плотности;
5. Плита перекрытия.

Состав работ:

1. Устройство пароизоляции из полиэтиленовой пленки.
2. Устройство легкогобетонной стяжки.
3. Прокладка трубопровода горячего и холодного водоснабжения из напорных полимерных труб.
4. Устройство цементной стяжки.
5. Армирование подстилающего слоя.
6. Устройство покрытия из линолеума.

Измеритель: м2

Регионы	Затраты на труд рабочих	Оплата труда рабочих (в составе затрат на труд рабочих)	Машины и механизмы	Оплата труда машинистов (в составе машин и механизмов)	Материалы, изделия и конструкции	Оборудование	Показатель стоимости (сумма гр.2,4,6,7)
1	2	3	4	5	6	7	8
01 город Астана	23 449	12 273	1 041	430	5 343	-	29 833
02 город Алматы	22 625	11 843	1 003	415	5 123	-	28 751
03 Акмолинская область	21 224	11 109	959	389	5 164	-	27 347
04 Актюбинская область	19 440	10 175	893	356	5 242	-	25 575
05 Алматинская область	21 650	11 332	966	397	5 335	-	27 951
06 Атырауская область	20 061	10 500	910	368	5 744	-	26 715
07 Западно-Казахстанская область	19 778	10 353	896	363	5 048	-	25 722


Окончание таблицы 8710-0205-0101

1	2	3	4	5	6	7	8
08 Жамбылская область	19 612	10 265	886	359	5 209	-	25 707
09 Карагандинская область	20 768	10 871	938	381	5 146	-	26 852
10 Костанайская область	20 730	10 850	935	380	5 223	-	26 888
11 Кызылординская область	19 042	9 966	867	349	5 054	-	24 963
12 Мангистауская область	25 494	13 344	1 106	467	5 178	-	31 778
13 Туркестанская область	18 655	9 764	851	342	5 022	-	24 528
14 Павлодарская область	20 878	10 928	941	383	5 080	-	26 899
15 Северо-Казахстанская область	21 160	11 075	950	388	5 427	-	27 537
16 Восточно-Казахстанская область	22 778	11 923	1 014	417	5 178	-	28 970
17 город Шымкент	20 420	10 688	918	374	4 995	-	26 333
18 область Абай	21 483	11 245	966	394	5 107	-	27 556
19 область Жетісу	20 464	10 711	922	375	5 068	-	26 454
20 область Ұлытау	21 830	11 425	974	400	5 616	-	28 420

Таблица 8710-0205-0101.1 - Основные материальные ресурсы, неучтенные в норме

Код ресурса	Наименование материала	Единица измерения	Норма расхода на измеритель
1	2	3	4
233-101-0111	Линолеум поливинилхлоридный ГОСТ 7251-77 на теплоизолирующей подоснове	м2	1,07

Таблица 8710-0205-0102 - Тип Л1.2

Описание:

1. Покрытие - линолеум, на клеящей мастике - 5 мм;
2. Стяжка цементно-песчаный раствор М150 - 30 мм;
3. Теплоизоляция - полистиролбетон марки D300 - 50 мм;
4. Пароизоляция - 2 слоя полиэтиленовой пленки низкой плотности;

5. Плита перекрытия.

Состав работ:

1. Устройство пароизоляции из полиэтиленовой пленки. 2. Устройство легкогобетонной стяжки. 3. Устройство цементной стяжки. 4. Устройство покрытия из линолеума.

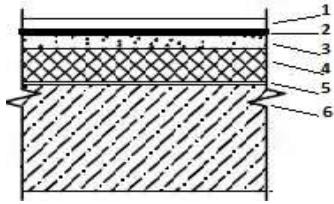
Измеритель: м2

Регионы	Затраты на труд рабочих	Оплата труда рабочих (в составе затрат на труд рабочих)	Машины и механизмы	Оплата труда машинистов (в составе машин и механизмов)	Материалы, изделия и конструкции	Оборудование	Показатель стоимости (сумма гр.2,4,6,7)
1	2	3	4	5	6	7	8
01 город Астана	23 364	12 230	1 067	440	5 179	-	29 610
02 город Алматы	22 545	11 802	1 027	424	4 917	-	28 489
03 Акмолинская область	21 148	11 070	983	398	5 006	-	27 137
04 Актюбинская область	19 370	10 139	915	365	5 050	-	25 335
05 Алматинская область	21 574	11 293	990	406	5 162	-	27 726
06 Атырауская область	19 990	10 464	933	376	5 700	-	26 623
07 Западно-Казахстанская область	19 707	10 317	919	371	4 885	-	25 511
08 Жамбылская область	19 544	10 230	909	368	5 049	-	25 502
09 Карагандинская область	20 693	10 832	962	390	4 995	-	26 650
10 Костанайская область	20 655	10 811	959	389	4 897	-	26 511
11 Кызылординская область	18 975	9 932	889	357	4 814	-	24 678
12 Мангистауская область	25 406	13 299	1 133	478	4 942	-	31 481
13 Туркестанская область	18 591	9 731	873	350	4 820	-	24 284
14 Павлодарская область	20 803	10 889	964	392	4 893	-	26 660
15 Северо-Казахстанская область	21 084	11 036	974	397	5 306	-	27 364
16 Восточно-Казахстанская область	22 696	11 880	1 039	427	5 032	-	28 767
17 город Шымкент	20 350	10 652	941	383	4 772	-	26 063
18 область Абай	21 406	11 205	990	403	4 940	-	27 336
19 область Жетісу	20 392	10 674	946	384	4 866	-	26 204
20 область Ұлытау	21 751	11 385	998	409	5 603	-	28 352

Таблица 8710-0205-0102.1 - Основные материальные ресурсы, неучтенные в норме

Код ресурса	Наименование материала	Единица измерения	Норма расхода на измеритель
1	2	3	4
233-101-0111	Линолеум поливинилхлоридный ГОСТ 7251-77 на теплоизолирующей подоснове	м2	1,02

Таблица 8710-0205-0103 - Тип Л1.3

Описание:

1. Покрытие - линолеум, на клеящей мастике - 5 мм;
2. Гидроизоляция - 2 слоя гидроизола на битумной мастике;
3. Стяжка цементно-песчаный раствор М150;
4. Теплоизоляция - полистиролбетон марки D300 - 50 мм;
5. Пароизоляция - 2 слоя полиэтиленовой пленки низкой плотности;
6. Плита перекрытия.

Состав работ:

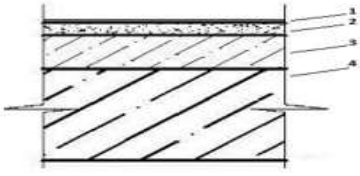
1. Устройство пароизоляции из полиэтиленовой пленки. 2. Устройство легкого бетонной стяжки. 3. Устройство цементной стяжки. 4. Армирование подстилающего слоя. 5. Гидроизоляция оклеечными рулонными материалами на битумной мастике 6. Устройство покрытия из линолеума.

Измеритель: м2

Регионы	Затраты на труд рабочих	Оплата труда рабочих (в составе затрат на труд рабочих)	Машины и механизмы	Оплата труда машинистов (в составе машин и механизмов)	Материалы, изделия и конструкции	Оборудование	Показатель стоимости (сумма гр.2,4,6,7)
1	2	3	4	5	6	7	8
01 город Астана	26 782	14 019	1 273	463	8 404	-	36 459
02 город Алматы	25 842	13 527	1 226	446	8 192	-	35 260
03 Акмолинская область	24 240	12 688	1 185	419	8 241	-	33 666
04 Актюбинская область	22 202	11 621	1 110	384	8 350	-	31 662
05 Алматинская область	24 728	12 944	1 186	427	8 419	-	34 333
06 Атырауская область	22 912	11 994	1 127	396	9 033	-	33 072
07 Западно-Казахстанская область	22 588	11 825	1 114	390	8 211	-	31 913
08 Жамбылская область	22 402	11 726	1 094	387	8 335	-	31 831
09 Карагандинская область	23 719	12 416	1 162	410	8 229	-	33 110
10 Костанайская область	23 675	12 392	1 159	409	8 161	-	32 995
11 Кызылординская область	21 750	11 384	1 080	376	8 140	-	30 970
12 Мангистауская область	29 122	15 244	1 330	503	8 296	-	38 748
13 Туркестанская область	21 309	11 154	1 056	368	8 080	-	30 445
14 Павлодарская область	23 844	12 482	1 165	412	8 072	-	33 081
15 Северо-Казахстанская область	24 167	12 649	1 175	418	8 552	-	33 894
16 Восточно-Казахстанская область	26 015	13 618	1 244	449	8 249	-	35 508
17 город Шымкент	23 325	12 209	1 128	403	8 075	-	32 528
18 область Абай	24 536	12 843	1 192	424	8 155	-	33 883
19 область Жетісу	23 372	12 234	1 140	404	8 137	-	32 649
20 область Ұлытау	24 932	13 050	1 200	431	8 851	-	34 983

Таблица 8710-0205-0103.1 - Основные материальные ресурсы, неучтенные в норме

Код ресурса	Наименование материала	Единица измерения	Норма расхода на измеритель
1	2	3	4
233-101-0111	Линолеум поливинилхлоридный ГОСТ 7251-77 на теплоизолирующей подоснове	м2	1,02

Группа 10 Полы над подвалами по перекрытию наливные**Подгруппа 8710-0210-01 - Полы над подвалами по перекрытию бесшовные эпоксидно-полиэфирные****Таблица 8710-0210-0101 - Тип Н1.1****Описание:**

1. Покрытие - бесшовное эпоксидно-полиэфирное - 5 мм;
2. Стяжка - цементно-песчаный раствор - 20 мм;
3. Керамзитобетон - 55 мм;
4. Плита перекрытия.

Состав работ:

1. Устройство легкого бетонной стяжки. 2. Устройство цементной стяжки. 3. Устройство покрытия бесшовного эпоксидно-полиэфирного.

Измеритель: м2

Регионы	Затраты на труд рабочих	Оплата труда рабочих (в составе затрат на труд рабочих)	Машины и механизмы	Оплата труда машинистов (в составе машин и механизмов)	Материалы, изделия и конструкции	Оборудование	Показатель стоимости (сумма гр.2,4,6,7)
1	2	3	4	5	6	7	8
01 город Астана	10 086	5 280	767	322	14 358	-	25 211
02 город Алматы	9 732	5 094	736	311	14 045	-	24 513
03 Акмолинская область	9 129	4 779	706	292	14 011	-	23 846
04 Актюбинская область	8 361	4 377	655	267	14 033	-	23 049
05 Алматинская область	9 312	4 874	709	298	14 296	-	24 317
06 Атырауская область	8 629	4 516	668	276	14 318	-	23 615

Окончание таблицы 8710-0210-0101

1	2	3	4	5	6	7	8
07 Западно-Казахстанская область	8 507	4 453	657	272	13 433	-	22 597
08 Жамбылская область	8 436	4 416	647	270	14 015	-	23 098
09 Карагандинская область	8 933	4 676	690	286	14 008	-	23 631
10 Костанайская область	8 915	4 666	687	285	13 941	-	23 543
11 Кызылординская область	8 191	4 287	634	262	13 924	-	22 749
12 Мангистауская область	10 967	5 740	811	351	13 968	-	25 746
13 Туркестанская область	8 025	4 200	621	257	13 907	-	22 553
14 Павлодарская область	8 979	4 700	691	287	13 945	-	23 615
15 Северо-Казахстанская область	9 101	4 764	698	291	14 133	-	23 932
16 Восточно-Казахстанская область	9 798	5 129	747	313	14 004	-	24 549
17 город Шымкент	8 784	4 598	670	281	13 927	-	23 381
18 область Абай	9 240	4 837	710	295	13 963	-	23 913
19 область Жетісу	8 800	4 607	677	281	13 927	-	23 404
20 область Ұлытау	9 388	4 915	716	300	14 276	-	24 380

Таблица 8710-0210-0102 - Тип Н1.2

Описание:

1. Покрытие - бесшовное эпоксидно-полиэфирное - 5 мм;
2. Стяжка - цементно-песчаный раствор - 25 мм;
3. Плита перекрытия.

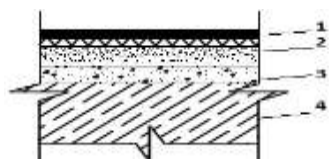
Состав работ:

1. Устройство цементной стяжки.
2. Устройство покрытия бесшовного эпоксидно-полиэфирного.

Измеритель: м2

Регионы	Затраты на труд рабочих	Оплата труда рабочих (в составе затрат на труд рабочих)	Машины и механизмы	Оплата труда машинистов (в составе машин и механизмов)	Материалы, изделия и конструкции	Оборудование	Показатель стоимости (сумма гр.2,4,6,7)
1	2	3	4	5	6	7	8
01 город Астана	7 694	4 028	570	247	11 910	-	20 174
02 город Алматы	7 424	3 886	548	239	11 837	-	19 809
03 Акмолинская область	6 964	3 645	523	224	11 923	-	19 410
04 Актюбинская область	6 378	3 339	483	205	11 946	-	18 807
05 Алматинская область	7 103	3 718	527	228	11 919	-	19 549
06 Атырауская область	6 582	3 445	494	212	12 334	-	19 410
07 Западно-Казахстанская область	6 490	3 397	487	209	12 076	-	19 053
08 Жамбылская область	6 435	3 369	479	207	11 957	-	18 871
09 Карагандинская область	6 814	3 567	511	219	11 914	-	19 239
10 Костанайская область	6 801	3 560	510	219	11 865	-	19 176
11 Кызылординская область	6 248	3 270	470	201	11 810	-	18 528
12 Мангистауская область	8 366	4 379	605	269	11 891	-	20 862
13 Туркестанская область	6 122	3 204	458	197	11 822	-	18 402
14 Павлодарская область	6 850	3 586	513	220	11 863	-	19 226
15 Северо-Казахстанская область	6 943	3 634	519	223	12 105	-	19 567
16 Восточно-Казахстанская область	7 474	3 912	555	240	11 943	-	19 972
17 город Шымкент	6 701	3 508	496	215	11 773	-	18 970
18 область Абай	7 049	3 690	527	227	11 891	-	19 467
19 область Жетісу	6 713	3 514	501	216	11 847	-	19 061
20 область Ұлытау	7 162	3 749	532	230	12 282	-	19 976

Таблица 8710-0210-0103 - Тип Н1.3

Описание:

1. Наливное покрытие;
2. Стяжка из цементно-песчаного раствора М150, армированная сеткой 5ВР-1-50/5Вр-1-50 - 40 мм;
3. Утеплитель - минплита $\rho=180$ кг/см³ - 55 мм;
4. Плита перекрытия.

Состав работ:

1. Устройство тепло- и звукоизоляции сплошной из плит или матов минераловатных.
2. Устройство цементной стяжки.
3. Армирование подстилающего слоя и набетонки.
4. Устройство полов полимерных наливных из полиуретана двухкомпонентного.

Измеритель: м2

Регионы	Затраты на труд рабочих	Оплата труда рабочих (в составе затрат на труд рабочих)	Машины и механизмы	Оплата труда машинистов (в составе машин и механизмов)	Материалы, изделия и конструкции	Оборудование	Показатель стоимости (сумма гр.2,4,6,7)
1	2	3	4	5	6	7	8
01 город Астана	7 750	4 056	300	107	18 442	-	26 492
02 город Алматы	7 474	3 912	287	103	18 192	-	25 953
03 Акмолинская область	7 015	3 671	280	97	18 460	-	25 755
04 Актюбинская область	6 425	3 362	264	89	18 557	-	25 246
05 Алматинская область	7 150	3 742	278	99	18 322	-	25 750
06 Атырауская область	6 627	3 468	265	92	19 240	-	26 132
07 Западно-Казахстанская область	6 537	3 421	261	91	18 753	-	25 551
08 Жамбылская область	6 475	3 388	255	90	18 604	-	25 334
09 Карагандинская область	6 863	3 591	274	95	18 436	-	25 573
10 Костанайская область	6 850	3 585	272	95	18 462	-	25 584

Окончание таблицы 8710-0210-0103

1	2	3	4	5	6	7	8
11 Кызылординская область	6 290	3 292	252	87	18 381	-	24 923
12 Мангистауская область	8 418	4 405	310	116	18 478	-	27 206
13 Туркестанская область	6 159	3 223	247	85	18 293	-	24 699
14 Павлодарская область	6 899	3 610	274	96	18 219	-	25 392
15 Северо-Казахстанская область	6 994	3 660	275	97	18 571	-	25 840
16 Восточно-Казахстанская область	7 527	3 939	292	104	18 276	-	26 095
17 город Шымкент	6 745	3 529	264	93	18 218	-	25 227
18 область Абай	7 099	3 715	280	98	18 193	-	25 572
19 область Жетісу	6 760	3 538	267	94	18 206	-	25 233
20 область Ұлытау	7 213	3 775	281	100	19 022	-	26 516

Подраздел 3 Полы по грунтовому основанию**Группа 2 Полы по грунтовому основанию дощатые паркетные****Подгруппа 8710-0302-01 - Полы по грунтовому основанию с покрытием из щитов паркетных. Серия 2.244-1 выпуск 4 деталь 211****Таблица 8710-0302-0101 - Тип П1.1**Описание:

Серия 2.244-1 выпуск 4 деталь 211

1. Паркетные щиты - 30 мм;
2. Лага 100*50мм;
3. Прокладка из доски 150-25*200 по 2 слоям толя;
4. Кирпичный столбик 250*150*250 на цементно-песчаном растворе М25;
5. Грунт.

Состав работ:

1. Укладка лаг по кирпичным столбикам. 2. Устройство покрытия из щитов паркетных.

Измеритель: м2

Регионы	Затраты на труд рабочих	Оплата труда рабочих (в составе затрат на труд рабочих)	Машины и механизмы	Оплата труда машинистов (в составе машин и механизмов)	Материалы, изделия и конструкции	Оборудование	Показатель стоимости (сумма гр.2,4,6,7)
1	2	3	4	5	6	7	8
01 город Астана	8 738	4 574	156	50	23 820	-	32 714
02 город Алматы	8 432	4 414	149	49	23 666	-	32 247
03 Акмолинская область	7 909	4 140	146	46	23 852	-	31 907
04 Актюбинская область	7 244	3 792	138	42	23 889	-	31 271
05 Алматинская область	8 068	4 223	145	47	23 685	-	31 898
06 Атырауская область	7 476	3 913	139	43	24 054	-	31 669
07 Западно-Казахстанская область	7 373	3 859	137	43	23 851	-	31 361
08 Жамбылская область	7 309	3 826	133	42	23 644	-	31 086
09 Карагандинская область	7 739	4 051	143	45	23 856	-	31 738
10 Костанайская область	7 724	4 043	143	45	23 968	-	31 835
11 Кызылординская область	7 096	3 715	133	41	23 708	-	30 937
12 Мангистауская область	9 503	4 975	158	55	24 088	-	33 749
13 Туркестанская область	6 951	3 639	129	40	23 672	-	30 752
14 Павлодарская область	7 780	4 073	143	45	23 918	-	31 841
15 Северо-Казахстанская область	7 886	4 128	144	46	23 938	-	31 968
16 Восточно-Казахстанская область	8 489	4 444	152	49	23 842	-	32 483
17 город Шымкент	7 611	3 984	137	44	23 668	-	31 416
18 область Абай	8 006	4 191	147	46	23 977	-	32 130
19 область Жетісу	7 626	3 992	140	44	23 700	-	31 466
20 область Ұлытау	8 135	4 258	147	47	24 012	-	32 294

Подгруппа 8710-0302-02 - Полы по грунтовому основанию с покрытием из щитов паркетных. Серия 2.244-1 выпуск 4 деталь 212

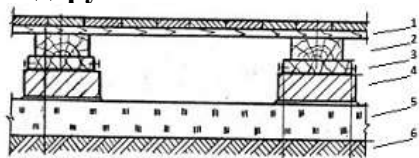


Таблица 8710-0302-0201 - Тип П2.1Описание:

Серия 2.244-1 выпуск 4 деталь 212

1. Паркетные щиты - 30 мм;
2. Лага 100*50мм;
3. Прокладка из доски 150-25*200 по 2 слоям толя;
4. Кирпичный столбик 250*75*250 на цементно-песчаном растворе М25;
5. Подстилающий слой - шлаковый - 80 мм;
6. Грунт

Состав работ:

1. Устройство подстилающего шлакового слоя с уплотнениями трамбовками.
2. Укладка лаг по кирпичным столбикам.
3. Устройство покрытия из щитов паркетных.

Измеритель: м2

Регионы	Затраты на труд рабочих	Оплата труда рабочих (в составе затрат на труд рабочих)	Машины и механизмы	Оплата труда машинистов (в составе машин и механизмов)	Материалы, изделия и конструкции	Оборудование	Показатель стоимости (сумма гр.2,4,6,7)
1	2	3	4	5	6	7	8
01 город Астана	20 183	10 565	6 928	2 320	28 038	-	55 149
02 город Алматы	19 479	10 196	6 674	2 239	31 399	-	57 552
03 Акмолинская область	18 266	9 562	6 478	2 100	28 066	-	52 810
04 Актюбинская область	16 734	8 759	6 073	1 923	33 552	-	56 359
05 Алматинская область	18 636	9 756	6 478	2 143	31 418	-	56 532
06 Атырауская область	17 266	9 038	6 155	1 985	35 336	-	58 757
07 Западно-Казахстанская область	17 029	8 913	6 141	1 958	35 134	-	58 304
08 Жамбылская область	16 882	8 837	5 959	1 941	30 964	-	53 805
09 Карагандинская область	17 879	9 359	6 384	2 055	27 948	-	52 211
10 Костанайская область	17 840	9 339	6 377	2 051	30 955	-	55 172
11 Кызылординская область	16 390	8 579	5 949	1 884	31 800	-	54 139

Окончание таблицы 8710-0302-0201

1	2	3	4	5	6	7	8
12 Мангистауская область	21 948	11 489	7 151	2 523	35 930	-	65 029
13 Туркестанская область	16 055	8 405	5 766	1 846	31 765	-	53 586
14 Павлодарская область	17 969	9 406	6 406	2 066	27 740	-	52 115
15 Северо-Казахстанская область	18 212	9 533	6 463	2 094	29 502	-	54 177
16 Восточно-Казахстанская область	19 611	10 264	6 793	2 255	33 463	-	59 867
17 город Шымкент	17 577	9 201	6 124	2 021	32 013	-	55 714
18 область Абай	18 496	9 680	6 529	2 126	33 598	-	58 623
19 область Жетісу	17 615	9 220	6 237	2 025	31 433	-	55 285
20 область Ұлытау	18 792	9 836	6 598	2 160	28 105	-	53 495

Таблица 8710-0302-0202 - Тип П2.2

Описание:

Серия 2.244-1 выпуск 4 деталь 212

1. Паркетные щиты - 30 мм;
2. Лага 100*50мм;
3. Прокладка из доски 150-25*200 по 2 слоям толя;
4. Кирпичный столбик 250*75*250 на цементно-песчаном растворе М25;
5. Подстилающий слой - гравийный - 80 мм;
6. Грунт

Состав работ:

1. Устройство подстилающего гравийного слоя с уплотнениями трамбовками.
2. Укладка лаг по кирпичным столбикам.
3. Устройство покрытия из щитов паркетных.

Измеритель: м2

Регионы	Затраты на труд рабочих	Оплата труда рабочих (в составе затрат на труд рабочих)	Машины и механизмы	Оплата труда машинистов (в составе машин и механизмов)	Материалы, изделия и конструкции	Оборудование	Показатель стоимости (сумма гр.2,4,6,7)
1	2	3	4	5	6	7	8
01 город Астана	24 866	13 016	6 020	2 001	28 662	-	59 548
02 город Алматы	23 998	12 561	5 797	1 931	25 956	-	55 751
03 Акмолинская область	22 502	11 780	5 632	1 811	28 691	-	56 825
04 Актюбинская область	20 616	10 790	5 281	1 659	28 728	-	54 625
05 Алматинская область	22 960	12 019	5 628	1 848	27 070	-	55 658
06 Атырауская область	21 272	11 135	5 350	1 712	28 893	-	55 515
07 Западно-Казахстанская область	20 979	10 981	5 339	1 688	28 691	-	55 009
08 Жамбылская область	20 798	10 887	5 176	1 674	28 483	-	54 457
09 Карагандинская область	22 027	11 530	5 550	1 773	28 698	-	56 275
10 Костанайская область	21 979	11 506	5 544	1 769	28 806	-	56 329
11 Кызылординская область	20 192	10 569	5 172	1 625	28 548	-	53 912
12 Мангистауская область	27 039	14 154	6 204	2 176	28 946	-	62 189
13 Туркестанская область	19 780	10 355	5 010	1 592	28 512	-	53 302
14 Павлодарская область	22 137	11 588	5 570	1 782	28 775	-	56 482
15 Северо-Казахстанская область	22 436	11 745	5 618	1 806	28 777	-	56 831
16 Восточно-Казахстанская область	24 160	12 646	5 903	1 944	28 682	-	58 745
17 город Шымкент	21 653	11 335	5 318	1 743	28 507	-	55 478
18 область Абай	22 787	11 926	5 676	1 833	28 816	-	57 279
19 область Жетісу	21 702	11 359	5 420	1 746	32 544	-	59 666
20 область Ұлытау	23 152	12 118	5 735	1 863	28 855	-	57 742

Таблица 8710-0302-0203 - Тип П2.3

Описание:

Серия 2.244-1 выпуск 4 деталь 212

1. Паркетные щиты - 30 мм;

2. Лага 100*50мм;

3. Прокладка из доски 150-25*200 по 2 слоям толя;

4. Кирпичный столбик 250*75*250 на цементно-песчаном растворе М25;
5. Подстилающий слой - щебеночный - 80 мм;
6. Грунт

Состав работ:

1. Устройство подстилающего щебеночного слоя с уплотнениями трамбовками.
2. Укладка лаг по кирпичным столбикам.
3. Устройство покрытия из щитов паркетных.

Измеритель: м2

Регионы	Затраты на труд рабочих	Оплата труда рабочих (в составе затрат на труд рабочих)	Машины и механизмы	Оплата труда машинистов (в составе машин и механизмов)	Материалы, изделия и конструкции	Оборудование	Показатель стоимости (сумма гр.2,4,6,7)
1	2	3	4	5	6	7	8
01 город Астана	25 594	13 397	6 020	2 001	36 039	-	67 653
02 город Алматы	24 701	12 929	5 797	1 931	30 732	-	61 230
03 Ақмолинская область	23 162	12 125	5 632	1 811	30 600	-	59 394
04 Ақтөбінская область	21 220	11 106	5 281	1 659	32 359	-	58 860
05 Алматынская область	23 632	12 371	5 628	1 848	29 128	-	58 388
06 Атырауская область	21 895	11 461	5 350	1 712	43 292	-	70 537
07 Запaдно-Кaзaxcтaнcкая область	21 593	11 303	5 339	1 688	43 512	-	70 444
08 Жамбылская область	21 407	11 206	5 176	1 674	29 035	-	55 618
09 Қарағандинская область	22 672	11 868	5 550	1 773	30 548	-	58 770
10 Қостанайская область	22 622	11 843	5 544	1 769	33 545	-	61 711
11 Қызылординская область	20 783	10 878	5 172	1 625	35 897	-	61 852
12 Мaнгистaуcкая область	27 831	14 568	6 204	2 176	32 453	-	66 488
13 Түркecтaнcкая область	20 359	10 658	5 010	1 592	34 775	-	60 144
14 Пaвлoдapская область	22 785	11 927	5 570	1 782	32 034	-	60 389
15 Ceвepo-Кaзaxcтaнcкая область	23 093	12 089	5 618	1 806	36 493	-	65 204
16 Bocтoчнo-Кaзaxcтaнcкая область	24 868	13 016	5 903	1 944	37 053	-	67 824
17 гopод Шымкент	22 288	11 667	5 318	1 743	36 367	-	63 973
18 область Абай	23 454	12 275	5 676	1 833	33 314	-	62 444
19 область Жетісу	22 338	11 692	5 420	1 746	30 276	-	58 034
20 область Ұлытау	23 830	12 473	5 735	1 863	35 321	-	64 886

Таблица 8710-0302-0204 - Тип П2.4

Описание:

Серия 2.244-1 выпуск 4 деталь 212

1. Паркетные щиты - 30 мм;
2. Лага 100*50мм;
3. Прокладка из доски 150-25*200 по 2 слоям толя;
4. Кирпичный столбик 250*75*250 на цементно-песчаном растворе М25;
5. Подстилающий слой - глинобитный - 80 мм;
6. Грунт

Состав работ:

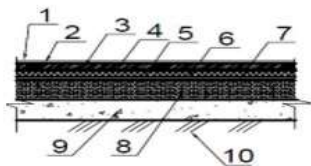
1. Устройство подстилающего глинобитного слоя с уплотнениями трамбовками. 2. Укладка лаг по кирпичным столбикам. 3. Устройство покрытия из щитов паркетных.

Измеритель: м2

Регионы	Затраты на труд рабочих	Оплата труда рабочих (в составе затрат на труд рабочих)	Машины и механизмы	Оплата труда машинистов (в составе машин и механизмов)	Материалы, изделия и конструкции	Оборудование	Показатель стоимости (сумма гр.2,4,6,7)
1	2	3	4	5	6	7	8
01 город Астана	45 982	24 072	11 802	4 484	33 052	-	90 836
02 город Алматы	44 372	23 226	11 356	4 327	29 791	-	85 519
03 Акмолинская область	41 614	21 785	10 948	4 058	28 934	-	81 496
04 Актюбинская область	38 125	19 957	10 230	3 717	27 318	-	75 673
05 Алматинская область	42 452	22 222	10 976	4 140	27 451	-	80 879
06 Атырауская область	39 335	20 589	10 389	3 835	37 346	-	87 070
07 Западно-Казахстанская область	38 803	20 310	10 272	3 783	27 367	-	76 442
08 Жамбылская область	38 466	20 133	10 082	3 750	29 076	-	77 624
09 Карагандинская область	40 730	21 322	10 737	3 972	28 990	-	80 457
10 Костанайская область	40 643	21 277	10 704	3 964	27 336	-	78 683
11 Кызылординская область	37 343	19 549	9 942	3 641	30 163	-	77 448

Окончание таблицы 8710-0302-0204

1	2	3	4	5	6	7	8
12 Мангистауская область	49 995	26 171	12 370	4 876	28 314	-	90 679
13 Туркестанская область	36 582	19 148	9 718	3 567	29 259	-	75 559
14 Павлодарская область	40 944	21 429	10 761	3 992	28 970	-	80 675
15 Северо-Казахстанская область	41 497	21 722	10 858	4 046	29 034	-	81 389
16 Восточно-Казахстанская область	44 681	23 386	11 528	4 357	30 408	-	86 617
17 город Шымкент	40 044	20 963	10 409	3 905	31 378	-	81 831
18 область Абай	42 129	22 052	11 018	4 107	33 076	-	86 223
19 область Жетісу	40 129	21 007	10 521	3 913	32 171	-	82 821
20 область Ұлытау	42 812	22 408	11 108	4 174	31 732	-	85 652

Подгруппа 8710-0302-03 - Полы по грунтовому основанию паркетные**Таблица 8710-0302-0301 - Тип ПЗ.1**Описание:

1. Трехслойное покрытие лаком - 5 мм;
2. Шпатлевка для деревянных полов;
3. Паркет мозаичный - 15мм;
4. Клей паркетный - 5 мм;
5. Водостойкая фанера - 10 мм;
6. Клей паркетный - 5 мм;
7. Грунт под паркетный клей;
8. Стяжка цементно-песчаный раствор М100 - 40 мм;
9. Подстилающий слой - бетон В7,5 - 80 мм;
10. Утрамбованный грунт.

Состав работ:

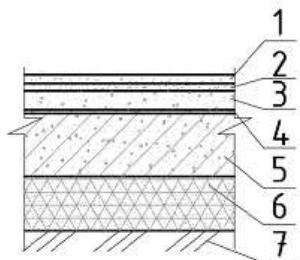
1. Устройство бетонной подготовки. 2. Устройство цементной стяжки. 3. Грунтовка. 4. Устройство покрытия из плит древесноволокнистых. 5. Устройство покрытия из паркета мозаичного. 6. Покрытие лаком за 2 раза.

Измеритель: м2

Регионы	Затраты на труд рабочих	Оплата труда рабочих (в составе затрат на труд рабочих)	Машины и механизмы	Оплата труда машинистов (в составе машин и механизмов)	Материалы, изделия и конструкции	Оборудование	Показатель стоимости (сумма гр.2,4,6,7)
1	2	3	4	5	6	7	8
01 город Астана	9 624	5 037	247	84	5 606	-	15 477
02 город Алматы	9 284	4 860	237	81	5 072	-	14 593
03 Акмолинская область	8 709	4 559	232	76	5 250	-	14 191
04 Актюбинская область	7 978	4 176	219	70	5 385	-	13 582
05 Алматинская область	8 885	4 651	230	78	5 345	-	14 460
06 Атырауская область	8 233	4 309	220	72	7 406	-	15 859
07 Западно-Казахстанская область	8 118	4 249	217	71	5 742	-	14 077
08 Жамбылская область	8 048	4 213	212	70	4 852	-	13 112
09 Карагандинская область	8 523	4 462	227	74	5 091	-	13 841
10 Костанайская область	8 506	4 453	226	74	5 201	-	13 933
11 Кызылординская область	7 814	4 090	210	68	4 789	-	12 813
12 Мангистауская область	10 463	5 477	255	91	5 384	-	16 102
13 Туркестанская область	7 655	4 007	206	67	4 490	-	12 351
14 Павлодарская область	8 568	4 485	227	75	4 973	-	13 768
15 Северо-Казахстанская область	8 684	4 545	228	76	6 145	-	15 057
16 Восточно-Казахстанская область	9 348	4 893	242	82	5 626	-	15 216
17 город Шымкент	8 381	4 387	219	73	4 842	-	13 442
18 область Абай	8 817	4 615	232	77	5 245	-	14 294
19 область Жетісу	8 397	4 395	222	73	5 254	-	13 873
20 область Ұлытау	8 958	4 689	232	78	6 728	-	15 918

Таблица 8710-0302-0301.1 - Основные материальные ресурсы, неучтенные в норме

Код ресурса	Наименование материала	Единица измерения	Норма расхода на измеритель
1	2	3	4
233-201-0201	Паркет мозаичный из березы ГОСТ 862.2-85	м2	1,02

Группа 3 Полы по грунтовому основанию из ламинированного напольного покрытия**Подгруппа 8710-0303-01 - Полы по грунтовому основанию из ламинированного напольного покрытия****Таблица 8710-0303-0101 - Тип Лп1.1**Описание:

1. Ламинат - 10 мм;
2. Подложка под ламинат;
3. Стяжка из цементного раствора М200 - 40 мм;
4. Гидроизоляция - 2 слоя рубероида;
5. Бетон кл. В22,5 - 100 мм;
6. Щебень, пропитанный битумом - 50 мм;
7. Уплотненный грунт основания.

Состав работ:

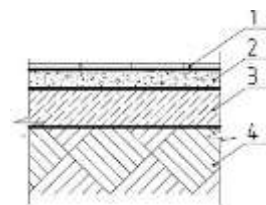
1. Уплотнение грунта щебнем. 2. Устройство бетонного покрытия. 3. Устройство гидроизоляции оклеечной рулонными материалами на битумной мастике в 2 слоя. 4. Устройство цементной стяжки. 5. Укладка клеевым способом покрытия ламинированного напольного.

Измеритель: м2

Регионы	Затраты на труд рабочих	Оплата труда рабочих (в составе затрат на труд рабочих)	Машины и механизмы	Оплата труда машинистов (в составе машин и механизмов)	Материалы, изделия и конструкции	Оборудование	Показатель стоимости (сумма гр.2,4,6,7)
1	2	3	4	5	6	7	8
01 город Астана	12 187	6 379	952	278	5 990	-	19 129
02 город Алматы	11 757	6 154	914	269	5 403	-	18 074
03 Акмолинская область	11 029	5 773	899	252	5 623	-	17 551
04 Актюбинская область	10 102	5 288	849	231	6 005	-	16 956
05 Алматинская область	11 250	5 889	891	257	5 626	-	17 767
06 Атырауская область	10 424	5 457	855	238	7 902	-	19 181
07 Западно-Казахстанская область	10 279	5 380	851	235	7 290	-	18 420
08 Жамбылская область	10 192	5 335	823	233	5 380	-	16 395
09 Карагандинская область	10 790	5 649	885	247	5 784	-	17 459
10 Костанайская область	10 771	5 638	883	246	5 786	-	17 440
11 Кызылординская область	9 896	5 180	826	226	5 665	-	16 387
12 Мангистауская область	13 251	6 936	965	303	5 957	-	20 173
13 Туркестанская область	9 695	5 075	801	221	5 363	-	15 859
14 Павлодарская область	10 849	5 679	887	248	5 543	-	17 279
15 Северо-Казахстанская область	10 997	5 756	893	251	6 821	-	18 711
16 Восточно-Казахстанская область	11 838	6 196	934	270	6 177	-	18 949
17 город Шымкент	10 613	5 555	844	242	5 464	-	16 921
18 область Абай	11 164	5 844	903	255	6 007	-	18 074
19 область Жетісу	10 632	5 565	863	243	5 521	-	17 016
20 область Ұлытау	11 343	5 937	908	259	7 302	-	19 553

Таблица 8710-0303-0101.1 - Основные материальные ресурсы, неучтенные в норме

Код ресурса	Наименование материала	Единица измерения	Норма расхода на измеритель
1	2	3	4
233-201-0103	Ламинат ГОСТ 32304-2013 класс 33	м2	1,04

Группа 4 Полы по грунтовому основанию из керамической плитки**Подгруппа 8710-0304-01 - Полы по грунтовому основанию из керамической плитки****Таблица 8710-0304-0101 - Тип Кп1.1****Описание:**

1. Покрытие - Плитка керамическая на клею - 10 мм;
2. Стяжка - цементный раствор М150 - 20 мм;
3. Армированная бетонная подготовка В15 по сетки 5ВР1/100*100 (2,88 кг/см²) - 70 мм;
4. Утрамбованный грунт.

Состав работ:

1. Устройство подстилающего бетонного слоя с уплотнением вибраторами.
2. Армирование подстилающего слоя.
3. Устройство цементной стяжки.
4. Устройство покрытия из керамических плиток на клею из сухих смесей.

Измеритель: м²

Регионы	Затраты на труд рабочих	Оплата труда рабочих (в составе затрат на труд рабочих)	Машины и механизмы	Оплата труда машинистов (в составе машин и механизмов)	Материалы, изделия и конструкции	Оборудование	Показатель стоимости (сумма гр.2,4,6,7)
1	2	3	4	5	6	7	8
01 город Астана	9 973	5 219	364	134	4 501	-	14 838
02 город Алматы	9 620	5 034	349	129	3 891	-	13 860
03 Акмолинская область	9 027	4 724	338	121	4 337	-	13 702
04 Актыбинская область	8 268	4 327	317	111	4 478	-	13 063

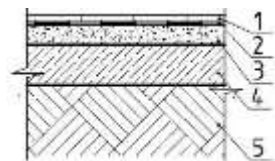
Окончание таблицы 8710-0304-0101

1	2	3	4	5	6	7	8
05 Алматинская область	9 202	4 817	337	123	4 219	-	13 758
06 Атырауская область	8 527	4 463	321	114	6 014	-	14 862
07 Западно-Казахстанская область	8 413	4 403	317	113	5 290	-	14 020
08 Жамбылская область	8 335	4 362	311	112	4 004	-	12 650
09 Карагандинская область	8 832	4 622	331	118	4 254	-	13 417
10 Костанайская область	8 814	4 613	330	118	4 413	-	13 557
11 Кызылординская область	8 094	4 236	306	108	4 166	-	12 566
12 Мангистауская область	10 834	5 670	378	145	4 532	-	15 744
13 Туркестанская область	7 928	4 149	300	106	3 774	-	12 002
14 Павлодарская область	8 878	4 647	332	119	4 034	-	13 244
15 Северо-Казахстанская область	8 999	4 710	334	121	4 927	-	14 260
16 Восточно-Казахстанская область	9 688	5 070	355	130	4 383	-	14 426
17 город Шымкент	8 680	4 543	321	116	3 881	-	12 882
18 область Абай	9 137	4 782	340	122	4 142	-	13 619
19 область Жетісу	8 699	4 552	324	116	4 044	-	13 067
20 область Ұлытау	9 283	4 859	341	124	5 595	-	15 219

Таблица 8710-0304-0101.1 - Основные материальные ресурсы, неучтенные в норме

Код ресурса	Наименование материала	Единица измерения	Норма расхода на измеритель
1	2	3	4
233-202-0103	Плитка керамическая ГОСТ 6787-2001 неглазурованная одноцветная толщиной от 7,5 мм до 13 мм	м2	1,02

Таблица 8710-0304-0102 - Тип Кп1.2

Описание:

1. Покрытие - Плитка керамическая на клею - 10 мм;

2. Гидроизоляция - биэластик- 1 мм;
3. Стяжка - цементный раствор М150 - 20 мм;
4. Армированная бетонная подготовка В15 по сетки 5ВР1/100*100 (2,88 кг/см2) - 70 мм;
5. Утрамбованный грунт.

Состав работ:

1. Устройство подстилающего бетонного слоя с уплотнением вибраторами. 2. Армирование подстилающего слоя. 3. Устройство цементной стяжки. 4. Устройство гидроизоляции. 5. Устройство покрытия из керамических плиток на клею из сухих смесей.

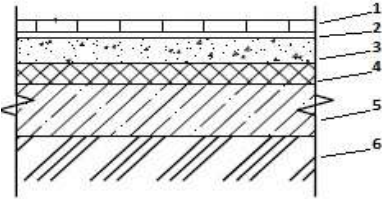
Измеритель: м2

Регионы	Затраты на труд рабочих	Оплата труда рабочих (в составе затрат на труд рабочих)	Машины и механизмы	Оплата труда машинистов (в составе машин и механизмов)	Материалы, изделия и конструкции	Оборудование	Показатель стоимости (сумма гр.2,4,6,7)
1	2	3	4	5	6	7	8
01 город Астана	12 387	6 483	378	139	8 533	-	21 298
02 город Алматы	11 950	6 254	363	134	7 923	-	20 236
03 Акмолинская область	11 212	5 868	352	126	8 369	-	19 933
04 Актюбинская область	10 269	5 374	330	115	8 510	-	19 109
05 Алматинская область	11 432	5 984	351	128	8 251	-	20 034
06 Атырауская область	10 592	5 544	334	119	10 046	-	20 972
07 Западно-Казахстанская область	10 449	5 469	329	117	9 322	-	20 100
08 Жамбылская область	10 355	5 419	323	116	8 036	-	18 714
09 Карагандинская область	10 971	5 742	344	123	8 286	-	19 601
10 Костанайская область	10 949	5 731	343	123	8 445	-	19 737
11 Кызылординская область	10 055	5 262	319	113	8 198	-	18 572
12 Мангистауская область	13 460	7 045	393	151	8 564	-	22 417
13 Туркестанская область	9 849	5 155	312	110	7 806	-	17 967
14 Павлодарская область	11 028	5 772	345	124	8 066	-	19 439
15 Северо-Казахстанская область	11 177	5 850	348	125	8 959	-	20 484
16 Восточно-Казахстанская область	12 034	6 298	369	135	8 415	-	20 818
17 город Шымкент	10 783	5 643	333	121	7 913	-	19 029
18 область Абай	11 349	5 940	353	127	8 174	-	19 876
19 область Жетісу	10 806	5 655	337	121	8 076	-	19 219
20 область Ұлытау	11 531	6 035	355	129	9 627	-	21 513

Таблица 8710-0304-0102.1 - Основные материальные ресурсы, неучтенные в норме

Код ресурса	Наименование материала	Единица измерения	Норма расхода на измеритель
1	2	3	4
233-202-0103	Плитка керамическая ГОСТ 6787-2001 неглазурованная одноцветная толщиной от 7,5 мм до 13 мм	м2	1,02

Таблица 8710-0304-0103 - Тип Кп1.3

Описание:

1. Покрытие - Керамическая плитка- 8 мм;
2. Плиточный клей;
3. Выравнивающая цементно-песчаная стяжка М150, армированная сеткой 4 Вр1 200*200 - 40 мм;
4. Пенополистирол ПСБ-С-50- 50 мм;
5. Подстилающий слой - бетон В 12,5 - 100 мм;
6. Утрамбованный грунт.

Состав работ:

1. Устройство подстилающего бетонного слоя с уплотнением вибраторами.
2. Устройство тепло- и звукоизоляции сплошной.
3. Армирование подстилающего слоя и набетонки.
4. Устройство цементной стяжки.
5. Устройство покрытия из керамических плиток на клею из сухих смесей.

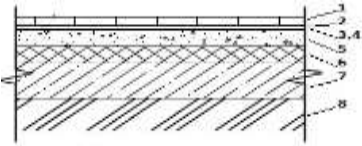
Измеритель: м2

Регионы	Затраты на труд рабочих	Оплата труда рабочих (в составе затрат на труд рабочих)	Машины и механизмы	Оплата труда машинистов (в составе машин и механизмов)	Материалы, изделия и конструкции	Оборудование	Показатель стоимости (сумма гр.2,4,6,7)
1	2	3	4	5	6	7	8
01 город Астана	12 063	6 314	531	195	7 946	-	20 540
02 город Алматы	11 640	6 092	510	188	7 088	-	19 238
03 Акмолинская область	10 919	5 715	495	177	7 706	-	19 120
04 Актюбинская область	10 001	5 234	464	162	7 905	-	18 370
05 Алматинская область	11 135	5 829	494	180	7 588	-	19 217
06 Атырауская область	10 318	5 401	469	167	10 360	-	21 147
07 Западно-Казахстанская область	10 176	5 326	463	165	8 779	-	19 418
08 Жамбылская область	10 088	5 280	454	163	7 180	-	17 722
09 Карагандинская область	10 683	5 592	484	173	7 534	-	18 701
10 Костанайская область	10 662	5 581	482	173	7 718	-	18 862
11 Кызылординская область	9 794	5 126	448	159	7 271	-	17 513
12 Мангистауская область	13 113	6 864	554	212	7 918	-	21 585
13 Туркестанская область	9 595	5 023	439	155	6 766	-	16 800
14 Павлодарская область	10 739	5 622	485	174	7 272	-	18 496
15 Северо-Казахстанская область	10 885	5 698	489	176	8 618	-	19 992
16 Восточно-Казахстанская область	11 718	6 134	519	190	7 889	-	20 126
17 город Шымкент	10 505	5 499	469	170	6 942	-	17 916
18 область Абай	11 053	5 785	497	179	7 430	-	18 980
19 область Жетісу	10 526	5 509	474	170	7 342	-	18 342
20 область Ұлытау	11 229	5 878	499	182	9 599	-	21 327

Таблица 8710-0304-0103.1 - Основные материальные ресурсы, неучтенные в норме

Код ресурса	Наименование материала	Единица измерения	Норма расхода на измеритель
1	2	3	4
233-202-0101	Плитка керамическая ГОСТ 6787-2001 глазурованная одноцветная толщиной от 7,5 мм до 13 мм	м2	1,02

Таблица 8710-0304-0104 - Тип Кп1.4

Описание:

1. Покрытие - Керамическая плитка- 8 мм;
2. Плиточный клей;
3. Грунтовка с наполнителем из кварцевого песка;
4. Обмазочная гидроизоляция полимерными однокомпонентными составами;
5. Выравнивающая цементно-песчаная стяжка М150, армированная сеткой 4 Вр1 200*200 - 40 мм;
6. Пенополистирол ПСБ-С-50- 50 мм;
7. Подстилающий слой - бетон В 12,5 - 100 мм;
8. Утрамбованный грунт.

Состав работ:

1. Устройство подстилающего бетонного слоя с уплотнением вибраторами.
2. Устройство тепло- и звукоизоляции сплошной.
3. Армирование подстилающего слоя и набетонки.
4. Устройство цементной стяжки.
5. Устройство гидроизоляции полимерцементным составом на латексе СКС-65-ГП
6. Устройство покрытия из керамических плиток на клее из сухих смесей.

Измеритель: м2

Регионы	Затраты на труд рабочих	Оплата труда рабочих (в составе затрат на труд рабочих)	Машины и механизмы	Оплата труда машинистов (в составе машин и механизмов)	Материалы, изделия и конструкции	Оборудование	Показатель стоимости (сумма гр.2,4,6,7)
1	2	3	4	5	6	7	8
01 город Астана	16 766	8 776	2 083	758	9 376	-	28 225
02 город Алматы	16 178	8 468	2 003	731	8 504	-	26 685
03 Акмолинская область	15 175	7 943	1 939	686	9 123	-	26 237
04 Актюбинская область	13 899	7 275	1 818	628	9 326	-	25 043


Окончание таблицы 8710-0304-0104

1	2	3	4	5	6	7	8
05 Алматинская область	15 477	8 102	1 939	699	9 004	-	26 420
06 Атырауская область	14 340	7 506	1 842	648	11 788	-	27 970
07 Западно-Казахстанская область	14 143	7 403	1 820	639	10 208	-	26 171
08 Жамбылская область	14 021	7 338	1 786	634	8 597	-	24 404
09 Карагандинская область	14 849	7 773	1 901	671	8 950	-	25 700
10 Костанайская область	14 819	7 757	1 895	670	9 134	-	25 848
11 Кызылординская область	13 612	7 125	1 764	615	8 688	-	24 064
12 Мангистауская область	18 226	9 540	2 172	824	9 335	-	29 733
13 Туркестанская область	13 336	6 981	1 725	603	8 182	-	23 243
14 Павлодарская область	14 927	7 813	1 905	674	8 697	-	25 529
15 Северо-Казахстанская область	15 128	7 919	1 920	684	10 034	-	27 082
16 Восточно-Казахстанская область	16 287	8 526	2 035	736	9 306	-	27 628
17 город Шымкент	14 600	7 642	1 842	660	8 358	-	24 800
18 область Абай	15 360	8 040	1 949	694	8 846	-	26 155
19 область Жетісу	14 630	7 657	1 862	661	8 758	-	25 250
20 область Ұлытау	15 607	8 170	1 962	705	11 015	-	28 584

Таблица 8710-0304-0104.1 - Основные материальные ресурсы, неучтенные в норме

Код ресурса	Наименование материала	Единица измерения	Норма расхода на измеритель
1	2	3	4
233-202-0101	Плитка керамическая ГОСТ 6787-2001 глазурованная одноцветная толщиной от 7,5 мм до 13 мм	м2	1,02

Таблица 8710-0304-0105 - Тип Кп1.5

Описание:

1. Покрытие -Керамическая плитка- 8 мм;

2. Плиточный клей;
3. Выравнивающая цементно-песчаная стяжка М150, армированная сеткой 4 Вр1 200*200 - 40 мм;
4. Гидроизоляция - 2 слоя гидроизола на битумной мастике;
5. Подстилающий слой - бетон В12,5 - 100 мм;
6. Щебень, втрамбованный в грунт.

Состав работ:

1. Уплотнение грунта щебнем. 2. Устройство подстилающего бетонного слоя с уплотнением вибраторами. 3. Устройство гидроизоляции оклеечной рулонными материалами на битумной мастике. 4. Армирование подстилающего слоя. 5. Устройство цементной стяжки. 6. Устройство покрытия из керамических плиток на клею из сухих смесей.

Измеритель: м2

Регионы	Затраты на труд рабочих	Оплата труда рабочих (в составе затрат на труд рабочих)	Машины и механизмы	Оплата труда машинистов (в составе машин и механизмов)	Материалы, изделия и конструкции	Оборудование	Показатель стоимости (сумма гр.2,4,6,7)
1	2	3	4	5	6	7	8
01 город Астана	16 520	8 647	919	281	9 955	-	27 394
02 город Алматы	15 939	8 342	882	271	8 870	-	25 691
03 Акмолинская область	14 951	7 826	866	254	9 539	-	25 356
04 Актюбинская область	13 694	7 168	819	233	9 904	-	24 417
05 Алматинская область	15 248	7 982	859	260	9 413	-	25 520
06 Атырауская область	14 129	7 396	824	240	13 327	-	28 280
07 Западно-Казахстанская область	13 934	7 294	817	237	11 392	-	26 143
08 Жамбылская область	13 815	7 230	794	235	9 086	-	23 695
09 Карагандинская область	14 629	7 658	851	249	9 372	-	24 852
10 Костанайская область	14 600	7 643	848	248	9 622	-	25 070
11 Кызылординская область	13 413	7 021	793	228	9 255	-	23 461
12 Мангистауская область	17 959	9 400	937	306	9 896	-	28 792
13 Туркестанская область	13 140	6 878	772	224	8 658	-	22 570
14 Павлодарская область	14 706	7 698	852	250	9 030	-	24 588
15 Северо-Казахстанская область	14 906	7 802	858	254	10 932	-	26 696
16 Восточно-Казахстанская область	16 048	8 400	901	273	9 996	-	26 945
17 город Шымкент	14 385	7 529	815	245	8 864	-	24 064

Окончание таблицы 8710-0304-0105

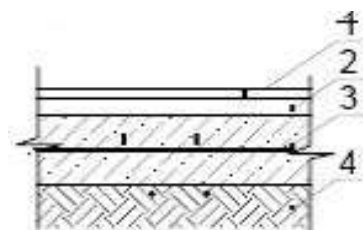
1	2	3	4	5	6	7	8
18 область Абай	15 135	7 921	869	258	9 316	-	25 320
19 область Жетісу	14 413	7 544	831	245	9 108	-	24 352
20 область Ұлытау	15 378	8 049	873	262	12 104	-	28 355

Таблица 8710-0304-0105.1 - Основные материальные ресурсы, неучтенные в норме

Код ресурса	Наименование материала	Единица измерения	Норма расхода на измеритель
1	2	3	4
233-202-0101	Плитка керамическая ГОСТ 6787-2001 глазурованная одноцветная толщиной от 7,5 мм до 13 мм	м2	1,02

Подгруппа 8710-0304-02 - Полы по грунтовому основанию из керамогранитной плитки

Таблица 8710-0304-0201 - Тип Кп2.1

Описание:

1. Покрытие - керамогранит на клею - 10 мм;
2. Стяжка - цементно-песчаный раствор М 150 - 20 мм;
3. Бетонная подготовка, армированная сеткой 8АІ 200*200 Бетон В15 - 80 мм;
4. Утрамбованный грунт.

Состав работ:

1. Устройство подстилающего бетонного слоя с уплотнением вибраторами.
2. Армирование подстилающего слоя.
3. Устройство покрытия из плит керамогранитных на клею из сухих смесей.

Измеритель: м2

Регионы	Затраты на труд рабочих	Оплата труда рабочих (в составе затрат на труд рабочих)	Машины и механизмы	Оплата труда машинистов (в составе машин и механизмов)	Материалы, изделия и конструкции	Оборудование	Показатель стоимости (сумма гр.2,4,6,7)
1	2	3	4	5	6	7	8
01 город Астана	8 968	4 693	569	204	5 742	-	15 279
02 город Алматы	8 649	4 526	547	196	5 216	-	14 412
03 Акмолинская область	8 118	4 248	530	184	5 556	-	14 204
04 Актюбинская область	7 434	3 890	496	169	5 641	-	13 571
05 Алматинская область	8 275	4 330	530	188	5 584	-	14 389
06 Атырауская область	7 667	4 012	503	174	7 278	-	15 448
07 Западно-Казахстанская область	7 565	3 959	499	172	6 570	-	14 634
08 Жамбылская область	7 492	3 921	487	170	5 062	-	13 041
09 Карагандинская область	7 942	4 157	520	180	5 476	-	13 938
10 Костанайская область	7 927	4 148	519	180	5 534	-	13 980
11 Кызылординская область	7 279	3 809	483	165	5 249	-	13 011
12 Мангистауская область	9 740	5 097	591	221	5 697	-	16 028
13 Туркестанская область	7 127	3 729	471	162	4 931	-	12 529
14 Павлодарская область	7 984	4 178	522	181	5 393	-	13 899
15 Северо-Казахстанская область	8 093	4 235	526	184	6 431	-	15 050
16 Восточно-Казахстанская область	8 714	4 560	556	198	5 872	-	15 142
17 город Шымкент	7 803	4 083	502	177	5 056	-	13 361
18 область Абай	8 218	4 300	533	187	5 602	-	14 353
19 область Жетісу	7 822	4 093	509	178	5 392	-	13 723
20 область Ұлытау	8 348	4 368	538	190	6 966	-	15 852

Таблица 8710-0304-0201.1 - Основные материальные ресурсы, неучтенные в норме

Код ресурса	Наименование материала	Единица измерения	Норма расхода на измеритель
1	2	3	4
231-302-0103	Плитка керамогранитная СТ РК 1954-2017 матовая размерами 600х600х10мм	м2	1,02

Группа 5 Полы по грунтовому основанию из линолеума**Подгруппа 8710-0305-01 - Полы по грунтовому основанию с покрытием из линолеума****Таблица 8710-0305-0101 - Тип Л1.1****Описание:**

1. Покрытие - Линолеум на клею - 5 мм;
2. Стяжка - цементный раствор М150 - 20 мм;
3. Армированная бетонная подготовка В15 по сетки 5ВР1/100*100 (2,88 кг/см²) - 75 мм;
4. Утрамбованный грунт.

Состав работ:

1. Устройство подстилающего бетонного слоя с уплотнением трамбовками.
2. Армирование подстилающего слоя.
3. Устройство цементной стяжки.
4. Устройство покрытия из линолеума.

Измеритель: м²

Регионы	Затраты на труд рабочих	Оплата труда рабочих (в составе затрат на труд рабочих)	Машины и механизмы	Оплата труда машинистов (в составе машин и механизмов)	Материалы, изделия и конструкции	Оборудование	Показатель стоимости (сумма гр.2,4,6,7)
1	2	3	4	5	6	7	8
01 город Астана	5 490	2 873	189	71	4 513	-	10 192
02 город Алматы	5 293	2 770	181	68	3 874	-	9 348
03 Акмолинская область	4 968	2 600	176	64	4 337	-	9 481
04 Актюбинская область	4 552	2 382	165	59	4 482	-	9 199
05 Алматинская область	5 065	2 650	175	65	4 221	-	9 461
06 Атырауская область	4 693	2 456	167	60	6 101	-	10 961

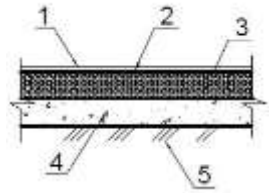
Окончание таблицы 8710-0305-0101

1	2	3	4	5	6	7	8
07 Западно-Казахстанская область	4 631	2 423	164	60	5 345	-	10 140
08 Жамбылская область	4 586	2 399	161	59	3 971	-	8 718
09 Карагандинская область	4 862	2 544	172	63	4 250	-	9 284
10 Костанайская область	4 852	2 539	171	62	4 415	-	9 438
11 Кызылординская область	4 455	2 331	159	57	4 153	-	8 767
12 Мангистауская область	5 961	3 119	197	77	4 542	-	10 700
13 Туркестанская область	4 361	2 282	156	56	3 740	-	8 257
14 Павлодарская область	4 887	2 557	172	63	4 027	-	9 086
15 Северо-Казахстанская область	4 954	2 592	174	64	4 973	-	10 101
16 Восточно-Казахстанская область	5 334	2 791	185	69	4 402	-	9 921
17 город Шымкент	4 774	2 498	167	61	3 857	-	8 798
18 область Абай	5 030	2 632	177	65	4 146	-	9 353
19 область Жетісу	4 787	2 505	168	62	4 038	-	8 993
20 область Ұлытау	5 110	2 674	177	66	5 665	-	10 952

Таблица 8710-0305-0101.1 - Основные материальные ресурсы, неучтенные в норме

Код ресурса	Наименование материала	Единица измерения	Норма расхода на измеритель
1	2	3	4
233-101-0104	Линолеум поливинилхлоридный ГОСТ 7251-77 полукоммерческий гомогенный, класс 31, 32	м2	1,02

Таблица 8710-0305-0102 - Тип Л1.2

Описание:

1. Покрытие - Линолеум - 5 мм;

2. Прослойка на водостойких вяжущих - 3 мм;
3. Стяжка - цементно-песчаный раствор М100 - 40 мм;
3. Подстилающий слой - бетонов В7,5 - 80 мм;
4. Утрамбованный грунт.

Состав работ:

1. Устройство подстилающего бетонного слоя с уплотнением трамбовками.
2. Устройство цементной стяжки.
4. Устройство покрытия из линолеума на мастике КН-2.

Измеритель: м2

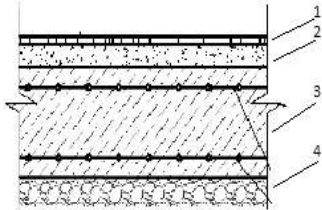
Регионы	Затраты на труд рабочих	Оплата труда рабочих (в составе затрат на труд рабочих)	Машины и механизмы	Оплата труда машинистов (в составе машин и механизмов)	Материалы, изделия и конструкции	Оборудование	Показатель стоимости (сумма гр.2,4,6,7)
1	2	3	4	5	6	7	8
01 город Астана	5 358	2 805	192	72	4 052	-	9 602
02 город Алматы	5 170	2 706	184	70	3 497	-	8 851
03 Акмолинская область	4 850	2 539	178	65	3 876	-	8 904
04 Актюбинская область	4 442	2 325	167	60	3 991	-	8 600
05 Алматинская область	4 947	2 589	178	67	3 964	-	9 089
06 Атырауская область	4 584	2 400	169	62	6 004	-	10 757
07 Западно-Казахстанская область	4 520	2 366	166	61	4 343	-	9 029
08 Жамбылская область	4 481	2 346	164	60	3 288	-	7 933
09 Карагандинская область	4 745	2 484	174	64	3 714	-	8 633
10 Костанайская область	4 736	2 479	173	64	3 819	-	8 728
11 Кызылординская область	4 351	2 277	161	59	3 391	-	7 903
12 Мангистауская область	5 826	3 050	200	78	3 978	-	10 004
13 Туркестанская область	4 262	2 231	158	57	3 108	-	7 528
14 Павлодарская область	4 770	2 497	174	64	3 613	-	8 557
15 Северо-Казахстанская область	4 835	2 531	176	65	4 767	-	9 778
16 Восточно-Казахстанская область	5 205	2 724	187	70	4 256	-	9 648
17 город Шымкент	4 667	2 443	169	63	3 268	-	8 104
18 область Абай	4 910	2 570	179	66	3 876	-	8 965

Окончание таблицы 8710-0305-0102

1	2	3	4	5	6	7	8
19 область Жетісу	4 675	2 447	171	63	3 694	-	8 540
20 область Ұлытау	4 988	2 611	179	67	5 349	-	10 516

Таблица 8710-0305-0102.1 - Основные материальные ресурсы, неучтенные в норме

Код ресурса	Наименование материала	Единица измерения	Норма расхода на измеритель
1	2	3	4
233-101-0111	Линолеум поливинилхлоридный ГОСТ 7251-77 на теплоизолирующей подоснове	м2	1,02

Группа 6 Полы по грунтовому основанию из коврового покрытия**Подгруппа 8710-0306-01 - Полы по грунтовому основанию из коврового покрытия****Таблица 8710-0306-0101 - Тип К1.1**Описание:

1. Ковровое покрытие - 5мм;
2. Выравнивающая цементно-песчаная стяжка - 30 мм;
3. Подстилающий слой бетона кл. В20 арм. сеткой d12 АIII, с шагом 200*200 мм;
4. Грунт с втрамбованным щебнем или гравием.

Состав работ:

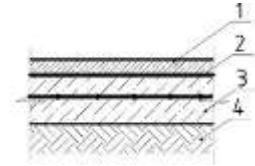
1. Уплотнение грунта щебнем.
2. Устройства подстилающего слоя из бетона.
3. Армирование подстилающего слоя.
4. Устройство цементной стяжки.
5. Устройство коврового покрытия насухо с проклеиванием на стыках мастикой.

Измеритель: м2

Регионы	Затраты на труд рабочих	Оплата труда рабочих (в составе затрат на труд рабочих)	Машины и механизмы	Оплата труда машинистов (в составе машин и механизмов)	Материалы, изделия и конструкции	Оборудование	Показатель стоимости (сумма гр.2,4,6,7)
1	2	3	4	5	6	7	8
01 город Астана	8 767	4 587	325	114	8 569	-	17 661
02 город Алматы	8 452	4 422	312	110	7 088	-	15 852
03 Акмолинская область	7 934	4 151	304	103	7 820	-	16 058
04 Актюбинская область	7 269	3 803	285	94	8 307	-	15 861
05 Алматинская область	8 087	4 231	302	105	7 922	-	16 311
06 Атырауская область	7 493	3 920	288	97	12 431	-	20 212
07 Западно-Казахстанская область	7 395	3 869	285	96	10 767	-	18 447
08 Жамбылская область	7 319	3 829	277	95	6 535	-	14 131
09 Карагандинская область	7 765	4 063	298	101	7 809	-	15 872
10 Костанайская область	7 749	4 054	297	100	8 046	-	16 092
11 Кызылординская область	7 112	3 721	276	92	7 323	-	14 711
12 Мангистауская область	9 516	4 978	335	123	8 395	-	18 246
13 Туркестанская область	6 961	3 643	268	90	6 645	-	13 874
14 Павлодарская область	7 805	4 084	298	101	7 631	-	15 734
15 Северо-Казахстанская область	7 911	4 139	301	103	10 346	-	18 558
16 Восточно-Казахстанская область	8 518	4 456	318	110	8 975	-	17 811
17 город Шымкент	7 620	3 987	286	99	6 915	-	14 821
18 область Абай	8 034	4 203	305	104	8 398	-	16 737
19 область Жетісу	7 644	3 999	291	99	7 458	-	15 393
20 область Ұлытау	8 161	4 270	307	106	11 283	-	19 751

Таблица 8710-0306-0101.1 - Основные материальные ресурсы, неучтенные в норме

Код ресурса	Наименование материала	Единица измерения	Норма расхода на измеритель
1	2	3	4
233-201-0401	Покрытие напольное ворсовое 2 категории	м2	1,02

Группа 7 Полы по грунтовому основанию бетонные**Подгруппа 8710-0307-01 - Полы по грунтовому основанию бетонные****Таблица 8710-0307-0101 - Тип Б1.1****Описание:**

1. Покрытие - бетон В15 - 20 мм;
2. Гидроизоляция - ^Биэластик^ - 1 мм;
3. Армированная бетонная подготовка В15 по сетки 8АІ/200*200- 80 мм;
4. Утрамбованный грунт.

Состав работ:

1. Устройство подстилающего бетонного слоя с уплотнением вибраторами.
2. Армирование подстилающего слоя.
3. Устройство гидроизоляции.
4. Устройство бетонного покрытия.

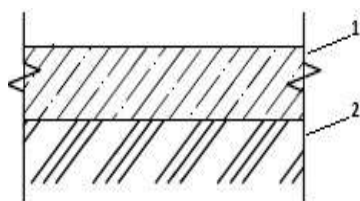
Измеритель: м2

Регионы	Затраты на труд рабочих	Оплата труда рабочих (в составе затрат на труд рабочих)	Машины и механизмы	Оплата труда машинистов (в составе машин и механизмов)	Материалы, изделия и конструкции	Оборудование	Показатель стоимости (сумма гр.2,4,6,7)
1	2	3	4	5	6	7	8
01 город Астана	5 794	3 031	313	96	8 898	-	15 005
02 город Алматы	5 586	2 922	300	93	8 045	-	13 931
03 Акмолинская область	5 244	2 743	294	87	8 558	-	14 096
04 Актюбинская область	4 803	2 513	277	80	8 686	-	13 766
05 Алматинская область	5 344	2 796	292	89	8 370	-	14 006
06 Атырауская область	4 952	2 591	279	82	10 669	-	15 900

Окончание таблицы 8710-0307-0101

1	2	3	4	5	6	7	8
07 Западно-Казахстанская область	4 887	2 557	279	81	9 709	-	14 875
08 Жамбылская область	4 837	2 531	267	80	8 045	-	13 149
09 Карагандинская область	5 132	2 685	290	85	8 451	-	13 873
10 Костанайская область	5 121	2 680	290	85	8 686	-	14 097
11 Кызылординская область	4 700	2 459	270	78	8 469	-	13 439
12 Мангистауская область	6 289	3 290	317	104	8 846	-	15 452
13 Туркестанская область	4 601	2 407	259	76	7 880	-	12 740
14 Павлодарская область	5 158	2 699	291	86	8 192	-	13 641
15 Северо-Казахстанская область	5 228	2 735	293	87	9 204	-	14 725
16 Восточно-Казахстанская область	5 629	2 945	307	94	8 649	-	14 585
17 город Шымкент	5 037	2 635	274	84	8 132	-	13 443
18 область Абай	5 308	2 777	296	88	8 424	-	14 028
19 область Жетісу	5 051	2 643	282	84	8 315	-	13 648
20 область Ұлытау	5 393	2 822	299	90	10 008	-	15 700

Таблица 8710-0307-0102 - Тип Б1.2

Описание:

1. Подстилающий слой - бетон В12,5 - 100 мм;
2. Щебень, втрамбованный в грунт.

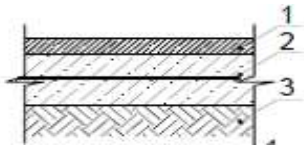
Состав работ:

1. Уплотнение грунта щебнем.
2. Устройство подстилающего бетонного слоя с уплотнением трамбовками.

Измеритель: м2

Регионы	Затраты на труд рабочих	Оплата труда рабочих (в составе затрат на труд рабочих)	Машины и механизмы	Оплата труда машинистов (в составе машин и механизмов)	Материалы, изделия и конструкции	Оборудование	Показатель стоимости (сумма гр.2,4,6,7)
1	2	3	4	5	6	7	8
01 город Астана	2 277	1 192	103	31	3 915	-	6 295
02 город Алматы	2 198	1 150	99	30	3 139	-	5 436
03 Акмолинская область	2 060	1 079	97	28	3 450	-	5 607
04 Актюбинская область	1 888	988	91	26	3 616	-	5 595
05 Алматинская область	2 103	1 101	96	29	3 455	-	5 654
06 Атырауская область	1 948	1 020	92	27	5 776	-	7 816
07 Западно-Казахстанская область	1 921	1 006	92	26	4 702	-	6 715
08 Жамбылская область	1 905	997	88	26	2 748	-	4 741
09 Карагандинская область	2 017	1 056	96	28	3 322	-	5 435
10 Костанайская область	2 013	1 054	96	28	3 577	-	5 686
11 Кызылординская область	1 849	968	89	25	3 306	-	5 244
12 Мангистауская область	2 476	1 296	104	34	3 716	-	6 296
13 Туркестанская область	1 811	948	85	25	2 853	-	4 749
14 Павлодарская область	2 027	1 061	96	28	3 337	-	5 460
15 Северо-Казахстанская область	2 054	1 075	97	28	4 480	-	6 631
16 Восточно-Казахстанская область	2 213	1 158	101	30	4 096	-	6 410
17 город Шымкент	1 983	1 038	90	27	3 160	-	5 233
18 область Абай	2 087	1 092	98	29	3 574	-	5 759
19 область Жетісу	1 987	1 040	93	27	3 354	-	5 434
20 область Ұлытау	2 120	1 110	98	29	4 939	-	7 157

Таблица 8710-0307-0103 - Тип Б1.3



Описание:


1. Покрытие - бетон В15 - 20 мм;
2. Армированная бетонная подготовка В15 по сетки 8АІ/200*200- 80 мм;
3. Утрамбованный грунт.

Состав работ:

1. Устройство подстилающего бетонного слоя с уплотнением вибраторами.
2. Армирование подстилающего слоя.
3. Устройство бетонного покрытия.

Измеритель: м2

Регионы	Затраты на труд рабочих	Оплата труда рабочих (в составе затрат на труд рабочих)	Машины и механизмы	Оплата труда машинистов (в составе машин и механизмов)	Материалы, изделия и конструкции	Оборудование	Показатель стоимости (сумма гр.2,4,6,7)
1	2	3	4	5	6	7	8
01 город Астана	3 546	1 854	314	97	4 654	-	8 514
02 город Алматы	3 416	1 787	300	93	3 996	-	7 712
03 Акмолинская область	3 209	1 678	295	88	4 317	-	7 821
04 Актюбинская область	2 940	1 537	277	80	4 358	-	7 575
05 Алматинская область	3 268	1 710	292	89	4 324	-	7 884
06 Атырауская область	3 029	1 584	279	83	6 251	-	9 559
07 Западно-Казахстанская область	2 991	1 564	279	82	5 401	-	8 671
08 Жамбылская область	2 957	1 546	268	81	3 674	-	6 899
09 Карагандинская область	3 140	1 642	291	86	4 226	-	7 657
10 Костанайская область	3 134	1 639	290	86	4 307	-	7 731
11 Кызылординская область	2 875	1 504	270	79	4 079	-	7 224
12 Мангистауская область	3 844	2 011	317	105	4 503	-	8 664
13 Туркестанская область	2 812	1 471	260	77	3 648	-	6 720
14 Павлодарская область	3 156	1 651	291	86	4 163	-	7 610
15 Северо-Казахстанская область	3 199	1 673	294	87	5 229	-	8 722
16 Восточно-Казахстанская область	3 444	1 801	308	94	4 728	-	8 480
17 город Шымкент	3 079	1 610	275	84	3 897	-	7 251
18 область Абай	3 249	1 699	297	89	4 503	-	8 049
19 область Жетісу	3 089	1 616	282	84	4 269	-	7 640
20 область Ұлытау	3 300	1 726	299	90	5 784	-	9 383

Группа 8 Полы по грунтовому основанию цементные**Подгруппа 8710-0308-01 - Полы по грунтовому основанию с цементно-песчаной стяжкой****Таблица 8710-0308-0101 - Тип Ц1.1****Описание:**

1. Стяжка из цементно-песчаного раствора - 20мм;
2. Гидроизоляция - 2 слоя гидроизола на битумной мастике;
3. Подстилающий слой бетона В 7,5, арм. сеткой d= 3 мм ВрI с шагом 150*150 мм - 80 мм;
4. Щебень, втрамбованный в грунт, пропитанного битумом до полного насыщения - 60 мм.

Состав работ:

1. Устройство щебеночного покрытия с пропиткой битумом.
2. Устройство подстилающего бетонного слоя с уплотнением вибраторами.
3. Армирование подстилающего слоя.
4. Устройство гидроизоляции оклеечными рулонными материалами на битумной мастике.
5. Устройство цементной стяжки.

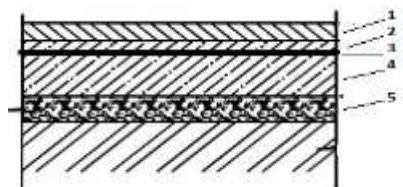
Измеритель: м2

Регионы	Затраты на труд рабочих	Оплата труда рабочих (в составе затрат на труд рабочих)	Машины и механизмы	Оплата труда машинистов (в составе машин и механизмов)	Материалы, изделия и конструкции	Оборудование	Показатель стоимости (сумма гр.2,4,6,7)
1	2	3	4	5	6	7	8
01 город Астана	10 271	5 375	869	226	10 589	-	21 729
02 город Алматы	9 907	5 185	835	218	10 119	-	20 861
03 Акмолинская область	9 294	4 865	826	205	10 244	-	20 364
04 Актюбинская область	8 513	4 456	783	188	10 713	-	20 009
05 Алматинская область	9 480	4 962	816	209	10 353	-	20 649

Окончание таблицы 8710-0308-0101

1	2	3	4	5	6	7	8
06 Атырауская область	8 783	4 597	786	194	13 096	-	22 665
07 Западно-Казахстанская область	8 662	4 534	787	191	11 651	-	21 100
08 Жамбылская область	8 587	4 494	755	189	9 851	-	19 193
09 Карагандинская область	9 094	4 760	815	201	10 027	-	19 936
10 Костанайская область	9 077	4 751	814	200	10 542	-	20 433
11 Кызылординская область	8 338	4 364	764	184	10 506	-	19 608
12 Мангистауская область	11 164	5 843	871	246	11 016	-	23 051
13 Туркестанская область	8 167	4 275	737	180	9 780	-	18 684
14 Павлодарская область	9 142	4 785	817	202	9 817	-	19 776
15 Северо-Казахстанская область	9 266	4 850	822	204	11 323	-	21 411
16 Восточно-Казахстанская область	9 977	5 221	855	220	10 822	-	21 654
17 город Шымкент	8 941	4 680	772	197	10 124	-	19 837
18 область Абай	9 409	4 924	830	207	10 279	-	20 518
19 область Жетісу	8 959	4 689	793	198	10 183	-	19 935
20 область Ұлытау	9 560	5 004	835	211	11 813	-	22 208

Таблица 8710-0308-0102 - Тип Ц1.2

Описание:

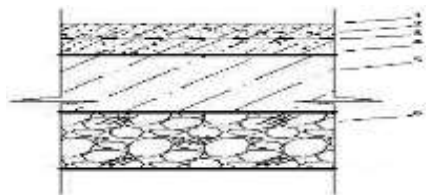
1. Покрытие пола - цементно-песчаный раствор - 20 мм;
2. Стяжка из цементно-песчаного раствора - 20мм;
3. Гидроизоляция - 2 слоя гидроизола на битумной мастике;
4. Подстилающий слой бетона В 7,5, арм. сеткой d= 3 мм ВрІ с шагом 150*150 мм - 80 мм;
5. Щебень, втрамбованный в грунт, пропитанного битумом до полного насыщения - 60 мм.

Состав работ:

1. Устройство щебеночного покрытия с пропиткой битумом. 2. Устройство подстилающего бетонного слоя с уплотнением вибраторами. 3. Армирование подстилающего слоя. 4. Устройство гидроизоляции оклеечными рулонными материалами на битумной мастике. 5. Устройство цементной стяжки. 6. Устройство цементного покрытия.

Измеритель: м2

Регионы	Затраты на труд рабочих	Оплата труда рабочих (в составе затрат на труд рабочих)	Машины и механизмы	Оплата труда машинистов (в составе машин и механизмов)	Материалы, изделия и конструкции	Оборудование	Показатель стоимости (сумма гр.2,4,6,7)
1	2	3	4	5	6	7	8
01 город Астана	11 597	6 070	1 154	316	11 381	-	24 132
02 город Алматы	11 186	5 855	1 108	305	10 762	-	23 056
03 Акмолинская область	10 495	5 493	1 093	286	10 933	-	22 521
04 Актюбинская область	9 612	5 031	1 035	262	11 402	-	22 049
05 Алматинская область	10 704	5 603	1 082	291	10 990	-	22 776
06 Атырауская область	9 918	5 191	1 039	270	14 365	-	25 322
07 Западно-Казахстанская область	9 781	5 119	1 041	266	12 444	-	23 266
08 Жамбылская область	9 696	5 075	999	264	10 612	-	21 307
09 Карагандинская область	10 268	5 375	1 079	280	10 749	-	22 096
10 Костанайская область	10 249	5 364	1 078	279	11 146	-	22 473
11 Кызылординская область	9 416	4 928	1 009	256	11 153	-	21 578
12 Мангистауская область	12 606	6 598	1 161	343	11 653	-	25 420
13 Туркестанская область	9 223	4 827	974	251	10 408	-	20 605
14 Павлодарская область	10 323	5 403	1 082	281	10 448	-	21 853
15 Северо-Казахстанская область	10 463	5 476	1 089	285	12 204	-	23 756
16 Восточно-Казахстанская область	11 265	5 896	1 135	307	11 571	-	23 971
17 город Шымкент	10 096	5 284	1 022	275	10 760	-	21 878
18 область Абай	10 624	5 560	1 099	289	11 063	-	22 786
19 область Жетісу	10 116	5 295	1 049	275	10 909	-	22 074
20 область Ұлытау	10 794	5 650	1 107	294	12 932	-	24 833

Группа 10 Полы по грунтовому основанию наливные**Подгруппа 8710-0310-01 - Полы по грунтовому основанию наливные полимерцементные****Таблица 8710-0310-0101 - Тип Н1.1**Описание:

1. Покрытие - наливной пол;
2. Подготовка цементно-бетонное В22,5 - 25 мм;
3. Гидроизоляция - Гидроизол (2 слоя) - 2 мм;
4. Стяжка - цементный бетон В12,5 - 30 мм;
5. Подстилающий слой - бетон
6. Основание - грунт с добавлением щебня с последующей трамбовкой.

Состав работ:

1. Уплотнение грунта щебнем. 2. Устройство подстилающего слоя бетонного. 3. Устройство бетонной стяжки. 4. Устройство гидроизоляции оклеечной рулонными материалами. 5. Устройство бетонного покрытия. 6. Устройство полимерцементного однослойного наливного покрытия.

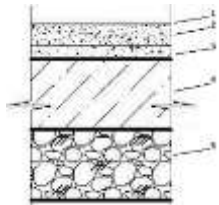
Измеритель: м2

Регионы	Затраты на труд рабочих	Оплата труда рабочих (в составе затрат на труд рабочих)	Машины и механизмы	Оплата труда машинистов (в составе машин и механизмов)	Материалы, изделия и конструкции	Оборудование	Показатель стоимости (сумма гр.2,4,6,7)
1	2	3	4	5	6	7	8
01 город Астана	13 017	6 814	1 324	532	10 928	-	25 269

Окончание таблицы 8710-0310-0101

1	2	3	4	5	6	7	8
02 город Алматы	12 561	6 575	1 272	513	9 816	-	23 649
03 Акмолинская область	11 782	6 167	1 222	482	10 285	-	23 289
04 Актюбинская область	10 791	5 649	1 136	441	10 452	-	22 379
05 Алматинская область	12 018	6 291	1 227	491	10 282	-	23 527
06 Атырауская область	11 136	5 829	1 157	455	13 680	-	25 973
07 Западно-Казахстанская область	10 981	5 748	1 143	449	11 586	-	23 710
08 Жамбылская область	10 888	5 699	1 121	445	9 187	-	21 196
09 Карагандинская область	11 530	6 035	1 197	471	10 030	-	22 757
10 Костанайская область	11 505	6 023	1 194	470	10 370	-	23 069
11 Кызылординская область	10 571	5 533	1 104	432	9 976	-	21 651
12 Мангистауская область	14 153	7 409	1 393	579	10 629	-	26 175
13 Туркестанская область	10 356	5 421	1 077	423	9 341	-	20 774
14 Павлодарская область	11 590	6 067	1 201	474	10 075	-	22 866
15 Северо-Казахстанская область	11 747	6 149	1 213	480	11 701	-	24 661
16 Восточно-Казахстанская область	12 647	6 620	1 291	517	11 136	-	25 074
17 город Шымкент	11 338	5 935	1 160	463	9 776	-	22 274
18 область Абай	11 927	6 243	1 231	488	10 538	-	23 696
19 область Жетісу	11 359	5 946	1 173	464	10 141	-	22 673
20 область Ұлытау	12 118	6 343	1 242	495	12 436	-	25 796

Таблица 8710-0310-0102 - Тип Н1.2

Описание:

1. Покрытие - наливной пол;
2. Подготовка цементно-песчаное - 30 мм;

3. Стяжка - цементно-песчаная - 20 мм;
 4. Подстилающий слой - бетон В7,5 - 100 мм;
 5. Основание - грунт с добавлением щебня с последующей трамбовкой.

Состав работ:

1. Устройство подстилающего слоя щебеночного с уплотнениями вибраторами. 2. Устройство подстилающего слоя бетонного. 3. Устройство цементной стяжки. 4. Устройство цементного покрытия. 6. Устройство полимерцементного однослойного наливного покрытия.

Измеритель: м2

Регионы	Затраты на труд рабочих	Оплата труда рабочих (в составе затрат на труд рабочих)	Машины и механизмы	Оплата труда машинистов (в составе машин и механизмов)	Материалы, изделия и конструкции	Оборудование	Показатель стоимости (сумма гр.2,4,6,7)
1	2	3	4	5	6	7	8
01 город Астана	10 375	5 431	1 727	669	6 775	-	18 877
02 город Алматы	10 011	5 240	1 661	645	5 427	-	17 099
03 Акмолинская область	9 391	4 916	1 599	605	5 886	-	16 876
04 Актюбинская область	8 600	4 502	1 490	554	6 177	-	16 267
05 Алматинская область	9 578	5 014	1 604	618	5 717	-	16 899
06 Атырауская область	8 875	4 646	1 515	572	10 118	-	20 508
07 Западно-Казахстанская область	8 751	4 581	1 500	564	7 839	-	18 090
08 Жамбылская область	8 677	4 542	1 468	559	5 132	-	15 277
09 Карагандинская область	9 188	4 810	1 569	593	5 706	-	16 463
10 Костанайская область	9 170	4 800	1 565	591	5 997	-	16 732
11 Кызылординская область	8 425	4 410	1 450	543	5 860	-	15 735
12 Мангистауская область	11 281	5 905	1 810	727	6 124	-	19 215
13 Туркестанская область	8 254	4 320	1 413	532	5 376	-	15 043
14 Павлодарская область	9 236	4 835	1 573	596	5 702	-	16 511
15 Северо-Казахстанская область	9 362	4 901	1 588	604	7 667	-	18 617
16 Восточно-Казахстанская область	10 080	5 276	1 686	650	6 994	-	18 760
17 город Шымкент	9 036	4 730	1 516	583	5 715	-	16 267
18 область Абай	9 507	4 976	1 611	613	6 255	-	17 373
19 область Жетісу	9 053	4 739	1 536	584	5 670	-	16 259
20 область Ұлытау	9 657	5 055	1 626	623	8 502	-	19 785

Группа 12 Полы по грунтовому основанию асфальтобетонные**Подгруппа 8710-0312-01 - Полы по грунтовому основанию асфальтобетонные****Таблица 8710-0312-0101 - Тип А1.1**Описание:

1. Асфальто- бетон мелкозернистый марки на битуме БНД 90/130 - 40 мм;
2. Асфальто- бетон крупнозернистый БНД 90/130 - 50 мм;
3. Щебень фракционный - 280 ГОСТ 25607-94;
4. Песок мелкозернистый - 100 ГОСТ 8736-93;
5. Плотно утрамбованный грунт щебнем.

Состав работ:

1. Уплотнение грунта щебнем.
2. Устройство песчаного подстилающего слоя.
3. Устройство щебеночного подстилающего слоя.
4. Устройство покрытия асфальтобетонного из крупнозернистого бетона.
5. Устройство покрытия асфальтобетонного из мелкозернистого бетона.

Измеритель: м2

Регионы	Затраты на труд рабочих	Оплата труда рабочих (в составе затрат на труд рабочих)	Машины и механизмы	Оплата труда машинистов (в составе машин и механизмов)	Материалы, изделия и конструкции	Оборудование	Показатель стоимости (сумма гр.2,4,6,7)
1	2	3	4	5	6	7	8
01 город Астана	9 137	4 782	2 629	864	10 535	-	22 301
02 город Алматы	8 817	4 615	2 527	834	7 769	-	19 113
03 Акмолинская область	8 267	4 328	2 462	782	8 502	-	19 231
04 Актюбинская область	7 575	3 965	2 308	716	8 392	-	18 275
05 Алматинская область	8 436	4 416	2 454	798	7 118	-	18 008

Окончание таблицы 8710-0312-0101

1	2	3	4	5	6	7	8
06 Атырауская область	7 816	4 091	2 334	739	14 086	-	24 236
07 Западно-Казахстанская область	7 708	4 035	2 334	729	12 825	-	22 867
08 Жамбылская область	7 642	4 000	2 251	723	6 776	-	16 669
09 Карагандинская область	8 094	4 237	2 427	765	8 217	-	18 738
10 Костанайская область	8 076	4 228	2 424	764	9 165	-	19 665
11 Кызылординская область	7 419	3 883	2 257	702	10 217	-	19 893
12 Мангистауская область	9 935	5 200	2 695	939	7 374	-	20 004
13 Туркестанская область	7 268	3 805	2 179	687	8 638	-	18 085
14 Павлодарская область	8 134	4 258	2 435	769	9 293	-	19 862
15 Северо-Казахстанская область	8 243	4 315	2 457	780	10 016	-	20 716
16 Восточно-Казахстанская область	8 878	4 647	2 579	839	11 346	-	22 803
17 город Шымкент	7 955	4 165	2 312	752	9 568	-	19 835
18 область Абай	8 373	4 382	2 481	791	10 622	-	21 476
19 область Жетісу	7 974	4 173	2 364	754	7 835	-	18 173
20 область Ұлытау	8 507	4 453	2 507	804	10 145	-	21 159

Приложение А
(обязательное)

Показатели затрат труда

Единица измерения: чел.-ч

Шифр нормы	Нормативная трудоемкость рабочих	Нормативная трудоемкость машинистов
8710-0101-0101	0,8690	0,0186
8710-0101-0102	0,9230	0,0230
8710-0101-0103	0,9440	0,0289
8710-0101-0104	0,8680	0,0137
8710-0101-0201	4,8790	0,4686
8710-0101-0202	4,9330	0,4730
8710-0101-0203	4,9540	0,4789
8710-0101-0204	4,8780	0,4637
8710-0101-0205	4,3090	0,4686
8710-0101-0206	4,3630	0,4730
8710-0101-0207	4,3840	0,4789
8710-0101-0208	4,3080	0,4637
8710-0101-0209	4,3090	0,4686
8710-0101-0210	4,3630	0,4730
8710-0101-0211	4,3840	0,4789
8710-0101-0212	4,3080	0,4637
8710-0101-0213	0,9423	0,0278
8710-0101-0214	0,9963	0,0322
8710-0101-0215	1,0173	0,0381
8710-0101-0216	0,9413	0,0229
8710-0102-0101	4,6490	0,4657
8710-0102-0102	4,0790	0,4657
8710-0102-0103	4,0790	0,4657
8710-0102-0104	0,7123	0,0249
8710-0102-0201	0,6797	0,0184
8710-0102-0202	0,6906	0,0180
8710-0102-0203	0,6906	0,0180
8710-0103-0101	0,7324	0,0431
8710-0104-0101	1,9816	0,0569

Шифр нормы	Нормативная трудоемкость рабочих	Нормативная трудоемкость машинистов
8710-0104-0102	2,3548	0,0585
8710-0104-0103	2,6398	0,0870
8710-0104-0104	1,4876	0,0421
8710-0104-0105	2,1730	0,0636
8710-0104-0201	1,2857	0,0683
8710-0104-0202	1,4136	0,0796
8710-0105-0101	1,2364	0,0381
8710-0105-0102	1,2320	0,0360
8710-0105-0103	1,8902	0,0661
8710-0105-0104	1,2197	0,0494
8710-0106-0101	0,9717	0,0430
8710-0106-0102	1,0643	0,0352
8710-0108-0101	0,7396	0,0304
8710-0109-0101	2,5522	0,0553
8710-0109-0102	2,8122	0,0553
8710-0203-0101	1,1586	0,0316
8710-0204-0101	4,9682	0,1787
8710-0204-0102	1,6084	0,0640
8710-0204-0103	1,4876	0,0421
8710-0204-0104	2,4679	0,2210
8710-0204-0105	1,7739	0,0561
8710-0204-0106	1,9747	0,0720
8710-0204-0201	1,5368	0,0655
8710-0205-0101	3,5713	0,1429
8710-0205-0102	3,5604	0,1466
8710-0205-0103	3,8454	0,1535
8710-0210-0101	1,5268	0,1079
8710-0210-0102	1,0504	0,0826
8710-0210-0103	1,3379	0,0274
8710-0302-0101	1,3450	0,0148

Шифр нормы	Нормативная трудоемкость рабочих	Нормативная трудоемкость машинистов
8710-0302-0201	3,5450	0,6548
8710-0302-0202	4,4450	0,5648
8710-0302-0203	4,5850	0,5648
8710-0302-0204	8,1450	1,2648
8710-0302-0301	1,6720	0,0269
8710-0303-0101	1,8733	0,0858
8710-0304-0101	1,7772	0,0432
8710-0304-0102	2,1335	0,0447
8710-0304-0103	2,1399	0,0561
8710-0304-0104	2,8339	0,2210
8710-0304-0105	2,6478	0,0687
8710-0304-0201	1,5930	0,0588
8710-0305-0101	1,0459	0,0223
8710-0305-0102	1,0352	0,0233
8710-0306-0101	1,6541	0,0344
8710-0307-0101	1,0182	0,0295
8710-0307-0102	0,4341	0,0088
8710-0307-0103	0,6892	0,0280
8710-0308-0101	1,5927	0,0616
8710-0308-0102	1,8617	0,0880
8710-0310-0101	2,2641	0,1715
8710-0310-0102	1,9352	0,2099
8710-0312-0101	1,7211	0,2358

Ресми басылым

**Қазақстан Республикасы Өнеркәсіп және құрылыс министрлігі
Құрылыс және тұрғын үй-коммуналдық шаруашылық істері комитеті**

Сәулет, қала құрылысы және құрылыс саласындағы мемлекеттік нормативтер
**БАҒА БЕЛГІЛЕУ ЖӘНЕ СМЕТАЛАР ЖӨНІНДЕГІ
НОРМАТИВТІК ҚҰЖАТТАР**

**ҒИМАРАТТАРДЫҢ (ҚҰРЫЛЫСТАРДЫҢ) ЖӘНЕ ЖҰМЫС
ТҮРЛЕРІНІҢ (КЕШЕНДЕРІНІҢ) КОНСТРУКТИВТІК
ЭЛЕМЕНТТЕРІНІҢ СМЕТАЛЫҚ ҚҰНЫНЫҢ ІРІЛЕНДІРІЛГЕН
КӨРСЕТКІШТЕРІ. ӨНДІРІСТІК ЕМЕС МАҚСАТТАҒЫ ОБЪЕКТІЛЕР**

Едендер

ҚР ІСН 8.02-03-2025

Басылымға жауаптылар: «ҚазҚСҒЗИ» АҚ
Қарпі: Times New Roman. Пішімі 60 x 84 ¹/₈

050046, Алматы қаласы, Солодовников көшесі, 21
Тел./факс: +7 (727) 226-94-10 – қабылдау бөлмесі

Издание официальное

**Комитет по делам строительства и жилищно-коммунального хозяйства
Министерства промышленности и строительства Республики Казахстан**

Государственные нормативы
в области архитектуры, градостроительства и строительства
НОРМАТИВНЫЕ ДОКУМЕНТЫ ПО ЦЕНООБРАЗОВАНИЮ И СМЕТАМ

**УКРУПНЕННЫЕ ПОКАЗАТЕЛИ СМЕТНОЙ СТОИМОСТИ
КОНСТРУКТИВНЫХ ЭЛЕМЕНТОВ ЗДАНИЙ (СООРУЖЕНИЙ) И
ВИДОВ (КОМПЛЕКСОВ) РАБОТ. ОБЪЕКТЫ
НЕПРОИЗВОДСТВЕННОГО НАЗНАЧЕНИЯ**

Полы

УСН РК 8.02-03-2025

Ответственные за выпуск: АО «КазНИИСА»
Гарнитура: Times New Roman. Формат 60 x 84 ¹/₈

050046, г. Алматы, ул. Солодовникова, 21
Тел./факс: +7 (727) 226-94-10 – приемная